



Informe Anual de Evaluación

Fondo de Aportaciones para la Seguridad Pública de los Estados y el Distrito Federal

Ejercicio 2016

Secretariado Ejecutivo del Sistema Estatal de Seguridad Pública

Estado de Baja California Sur

Periodo de evaluación: 1 de enero de 2016 al 31 de diciembre de 2016



I. Resumen Ejecutivo	3
II. Índice	5
III. Introducción	6
IV. Programas con Prioridad Nacional	
Capítulo IV 1. Desarrollo de Capacidades en las Instituciones Locales para el Diseño de Políticas Públicas Destinadas a la Prevención Social de la Violencia y la Delincuencia con Participación Ciudadana en Temáticas de Seguridad Pública;	36
Capítulo IV 1.A. Prevención Social de la Violencia y la Delincuencia con Participación Ciudadana	43
Capítulo IV 1.B. Acceso a la justicia para las Mujeres	49
Capítulo IV 2. Desarrollo, Profesionalización y Certificación Policial	52
Capítulo IV 2.A. Profesionalización de las Instituciones de Seguridad Pública	56
Capítulo IV 2.B. Fortalecimiento de las Capacidades de Evaluación en Control de Confianza	62
Capítulo IV 3. Tecnologías, Infraestructura y Equipamiento de Apoyo a la Operación Policial	68
Capítulo IV 3.A. Red Nacional de Radiocomunicación	76
Capítulo IV 3.B. Sistemas de Videovigilancia	85
Capítulo IV 3.C. Fortalecimiento de Programas Prioritarios Locales de las Instituciones de Seguridad Pública e Impartición de Justicia	92
Capítulo IV 4. Implementación y Desarrollo del Sistema de Justicia Penal y Sistemas Complementarios	96
Capítulo IV 5. Fortalecimiento al Sistema Penitenciario Nacional y de Ejecución de Medidas para Adolescentes	134
Capítulo IV 6. Desarrollo de las Ciencias Forenses en la Investigación de Hechos Delictivos	141
Capítulo IV 7. Sistema Nacional de Información para la Seguridad Pública	145
Capítulo IV 7.A. Sistema Nacional de Información (bases de datos)	157
Capítulo IV 7.B. Registro Público Vehicular	160
Capítulo IV 8. Sistema Nacional de Atención de Llamadas de Emergencia y Denuncias Ciudadanas	214
Capítulo IV 9. Fortalecimiento de las Capacidades para la Prevención y Combate a Delitos de Alto Impacto	215
Capítulo IV 10. Especialización de las Instancias Responsables de la Búsqueda de Personas	215
V. Reporte de la MIR	215

VI. Análisis del comportamiento de la Incidencia Delictiva	250
VII. Análisis FODA de las Instituciones Estatales de Seguridad Pública	257
VIII. Conclusiones	259
IX. Recomendaciones	261
X. Avance en la Implementación de los PPNL	264
XI. Bibliografía	269
Anexos	271

El Gobierno del Estado de Baja California Sur y el Secretariado Ejecutivo del Sistema Nacional de Seguridad Pública (SESNSP), a través de la Secretariado Ejecutivo del Sistema Estatal de Seguridad Pública, convinieron la aplicación de recursos para realizar acciones de evaluación de los distintos programas y acciones, establecidos en el Convenio y Anexo Técnico del ejercicio 2016 del Fondo de Aportaciones para la Seguridad Pública de los Estados y del Distrito Federal (FASP).

El estudio se formuló de acuerdo con los contenidos requeridos para la realización del Informe Anual 2016, establecidos en el Anexo Técnico Único del Convenio de Coordinación del Fondo de Aportaciones para la Seguridad Pública y los Lineamientos Generales para el Diseño y Ejecución de los Programas de Evaluación **2016**.

La evaluación pretende servir de herramienta de análisis para los involucrados en la toma de decisiones que derive en una mejor ejecución de los recursos, determinando las causas de variación de cumplimiento de metas y del avance físico financiero, el análisis de los indicadores de cada programa y la incidencia delictiva .

Con el análisis de los diversos aspectos que componen la evaluación en materia de seguridad, se logran identificar las áreas de oportunidad para el mejor manejo y gestión de los recursos del Fondo. Se estableció una estructura para el informe anual con base en la normatividad emitida por el SESNSP, misma que permite desglosar de manera sistemática la información en cada uno de los capítulos. El período de evaluación comprende del **1 de enero al 31 de diciembre de 2016**.



Capítulo IV. 1

Desarrollo de Capacidades en las Instituciones Locales para el Diseño de Políticas Públicas Destinadas a la Prevención Social de la Violencia y la Delincuencia con Participación Ciudadana en Temáticas de Seguridad Pública



Capítulo IV. 1. A.

Prevención Social de la Violencia y la Delincuencia con Participación Ciudadana

a) Resumen del PPN.

Al corte del 30 de noviembre, fue posible determinar los principales logros del programa derivado del avance de las metas establecidas en el anexo técnico.

b) Objetivo. Fortalecer al Centro Estatal de Prevención Social como área especializada en materia de prevención social de la violencia y la delincuencia a través de diversas acciones que incidan en la disminución de factores de riesgo generadores de violencia en la población.

c) Avance en el cumplimiento de metas.

Metas compromiso	Estado de meta	Fecha de cumplimiento/ estimación de término	Porcentaje alcanzado
Realizar un Congreso Estatal de Prevención del Delito.	ND	ND	ND
Causa de variación o desviación:		ND	
Evidencia:		ND	
Equipar las instalaciones del Centro Estatal de Prevención del Delito con Participación Ciudadana.	ND	ND	ND
Causa de variación o desviación:		ND	
Evidencia:		ND	

Fuente: Anexo Técnico 2016. La información de avance y cumplimiento de metas fue proporcionada por las unidades ejecutoras y coordinadoras del programa.

c) Variaciones o desviaciones presentadas en las metas comprometidas en el Programa, respecto de las alcanzadas, y las causas que las motivaron.

No se cuenta con información sobre las metas al corte del estudio.

Capítulo IV. 1. A. Prevención Social de la Violencia y la Delincuencia con Participación Ciudadana

e) Avance físico financiero. Cuadro de conceptos y montos.

PARTIDA GENÉRICA	BIENES	PROGRAMAS CON PRIORIDAD NACIONAL	ORIGEN DE LOS RECURSOS						
			APORTACIONES FEDERALES (FASP)			APORTACIONES ESTATALES			FINANCIAMIENTO CONJUNTO
			FEDERAL	MUNICIPAL	SUB TOTAL	ESTATAL	MUNICIPAL	SUB TOTAL	TOTAL
		PREVENCIÓN SOCIAL DE LA VIOLENCIA Y LA DELINCUENCIA CON PARTICIPACIÓN CIUDADANA	925,000.00	0.00	925,000.00	78,898.00	0.00	78,898.00	1,003,898.00
		Desarrollo de Capacidades en las Instituciones Locales para el Diseño de Políticas Públicas Destinadas a la Prevención Social de la Violencia y la Delincuencia con Participación Ciudadana en Temas de Seguridad Pública	925,000.00	0.00	925,000.00	78,898.00	0.00	78,898.00	1,003,898.00
		Prevención social de la violencia y la delincuencia con participación ciudadana	0.00	0.00	0.00	78,898.00	0.00	78,898.00	78,898.00
		SERVICIOS GENERALES	0.00	0.00	0.00	9,522.00	0.00	9,522.00	9,522.00
		Servicios Oficiales	0.00	0.00	0.00	9,522.00	0.00	9,522.00	9,522.00
383		Congresos y Convenciones	0.00	0.00	0.00	9,522.00	0.00	9,522.00	9,522.00
383	01	Congresos y Convenciones	0.00	0.00	0.00	9,522.00	0.00	9,522.00	9,522.00
		BIENES MUEBLES, INMUEBLES E INTANGIBLES	0.00	0.00	0.00	69,376.00	0.00	69,376.00	69,376.00
		Mobiliario y Equipo de Administración	0.00	0.00	0.00	69,376.00	0.00	69,376.00	69,376.00
511		Muebles de oficina y estantería	0.00	0.00	0.00	25,993.00	0.00	25,993.00	25,993.00
511	02	Archivero	0.00	0.00	0.00	6,000.00	0.00	6,000.00	6,000.00
511	11	Librero	0.00	0.00	0.00	5,196.00	0.00	5,196.00	5,196.00
511	12	Mesa	0.00	0.00	0.00	800.00	0.00	800.00	800.00
511	14	Silla	0.00	0.00	0.00	8,000.00	0.00	8,000.00	8,000.00
511	15	Sillón	0.00	0.00	0.00	5,997.00	0.00	5,997.00	5,997.00
515		Equipo de cómputo y de tecnologías de la información	0.00	0.00	0.00	27,454.00	0.00	27,454.00	27,454.00
515	01	Computadora de escritorio	0.00	0.00	0.00	17,998.00	0.00	17,998.00	17,998.00
515	07	Multifuncional	0.00	0.00	0.00	5,499.00	0.00	5,499.00	5,499.00
515	10	Unidad de protección y respaldo de energía (UPS)	0.00	0.00	0.00	3,957.00	0.00	3,957.00	3,957.00
519		Otros mobiliarios y equipos de administración	0.00	0.00	0.00	15,929.00	0.00	15,929.00	15,929.00
519	01	Enfriador y calentador de agua	0.00	0.00	0.00	1,429.00	0.00	1,429.00	1,429.00
519	02	Aire acondicionado	0.00	0.00	0.00	14,500.00	0.00	14,500.00	14,500.00

Fuente: Anexo Técnico 2016. Nota: Cifras desglosadas.

Capítulo IV. 1. A. Prevención Social de la Violencia y la Delincuencia con Participación Ciudadana

Avance financiero del programa.

Capítulo	Nombre	Financiamiento conjunto		% de avance			
		Presupuestado	Modificado	Comprometido/devengado/ ejercido/ pagado		Saldo	
		\$	\$	\$	%	\$	%
3000	SERVICIOS GENERALES	\$9,522.00	\$9,522.00	\$0.00	0.0%	\$9,522.00	100.0%
		Causa de variación	Se realizó el congreso, más sin embargo esta pendiente el trámite a ejecutar.				
5000	BIENES MUEBLES, INMUEBLES E INTANGIBLES	\$69,376.00	\$69,376.00	\$69,376.00	100.0%	\$0.00	0.0%
		Causa de variación	Están pendientes de entregar de las mismas para dar cumplimiento con lo establecido.				
Total del programa		\$78,898.00	\$78,898.00	\$69,376.00	87.9%	\$9,522.00	12.1%

Nota: Los saldos y metas alcanzadas corresponden al 31 de diciembre de 2016. Fuente: Subsecretaría de Seguridad Pública del Estado de Baja California Sur.

Avance físico del programa.

Capítulo	Nombre	Cumplimiento físico de metas				
		Programado	Alcanzado		Por alcanzar	
		Unidad	Unidad	%	Unidad	%
3000	SERVICIOS GENERALES	1	0	0.0%	1	100.0%
5000	BIENES MUEBLES, INMUEBLES E INTANGIBLES	30	15	50.0%	15	50.0%
Total del programa		31	15	48.4%	16	51.6%

Nota: Los saldos y metas alcanzadas corresponden al 31 de diciembre de 2016. Fuente: Subsecretaría de Seguridad Pública del Estado de Baja California Sur.

Análisis del avance físico financiero

De acuerdo a los registros del avance financiero del programa, se observó que éste fue de 87.9%, mientras que el avance físico correspondió a 0%.

Las principales causas de variación del avance físico financiero derivaron de metas pendientes de ejecutar y trámites tardíos para dar por cumplida la meta.

f) Resultados.

De conformidad con el contraste de los datos del avance físico y financiero, se puede observar que no existió correspondencia con relación a los montos erogados en el período, dado que se observó que el avance físico fue de 0%, mientras que el recurso erogado fue de 87.9%, en ese sentido, se presentaron metas pendientes de entregar.

- Como parte del análisis del programa, se realizó la confronta de las metas programáticas y metas del anexo técnico incluidas en los proyectos de inversión, con relación a los objetivos del programa, de tal manera que se observó que éstas fueron XXXX correspondientes y pertinentes, con lo cual contribuyen al logro del objetivo planteado de fortalecer al Centro Estatal de Prevención Social como área especializada en materia de prevención social de la violencia y la delincuencia a través de diversas acciones que incidan en la disminución de factores de riesgo generadores de violencia en la población.

g) Cuestionario.

1. ¿La entidad federativa cuenta con el marco normativo alineado a la Ley General del Sistema Nacional de Seguridad Pública y a la Ley General de Prevención Social de la Violencia y la Delincuencia?

Existe la ley del Sistema de Seguridad Pública para el estado de Baja California Sur. BOGE.27/01/2014. El 13 de diciembre de 2015, se aprobó la ley de Participación Ciudadana en la Prevención Social de la Violencia y la Delincuencia para el Estado de Baja California Sur, bajo decreto No. 2310.

2. ¿La entidad federativa cuenta con el Centro Estatal de Prevención Social (CEPS), y en su caso, se encuentra en operación?

Si cuenta, el nombre completo es Centro Estatal de Prevención del Delito con Participación Ciudadana (CEPDPC), se encuentra en operaciones, fue creado el 25 de noviembre de 2014, mediante Diario Oficial tomo XLI, No. 55.

3. ¿El CEPS cuenta con la normatividad administrativa para su operación (manuales, protocolos, acuerdo de colaboración, acuerdos de convenios interinstitucionales, entre otros)? El manual de procedimientos se encuentra en el área Jurídica de la Subsecretaría de Seguridad Pública, en revisión y adecuaciones.

Capítulo IV. 1. A. Prevención Social de la Violencia y la Delincuencia con Participación Ciudadana

4. Manifieste lo siguiente respecto al personal que se encuentra adscrito en el Centro Estatal de Prevención Social:

Nombre del Servidor Público adscrito al (CEPS)	Cargo y funciones dentro del CEPS	Temática(s) en la(s) que ha sido capacitado	Fecha de inicio de la capacitación (por cada curso)	Fecha de término de la capacitación (por cada curso)
Norma Mireya Soto Sánchez	Titular (Directora)	Actitud del servidor público.	7 de diciembre de 2015	11 de diciembre de 2015
		Fortalecimiento Institucional para Prevención del Delito	17 de febrero de 2016	18 de febrero de 2016
Ericka Yudith San Ramírez		Detección temprana y canalización oportuna para la formación del recurso humano en prevención de Adicciones.	6 de abril de 2015	10 de abril de 2015
		Actitud del servidor público.	7 de diciembre de 2015	11 de diciembre de 2015
		Fortalecimiento Institucional para Prevención del Delito	17 de febrero de 2016	18 de febrero de 2016
Héctor Eduardo del Castillo Meza		Diagnósticos y proyectos locales (Mty)	9 de diciembre de 2014	10 de diciembre de 2014
		Diagnósticos y proyectos locales (Gdl)	12 de enero de 2015	13 de enero de 2015
		Diagnósticos y proyectos locales (Gdl)	7 de marzo de 2015	8 de marzo de 2015
		Detección temprana y canalización oportuna para la formación del recurso humano en prevención de Adicciones.	6 de abril de 2015	10 de abril de 2015
		Actitud del servidor público.	7 de diciembre de 2015	11 de diciembre de 2015
		Fortalecimiento Institucional para Prevención del Delito	17 de febrero de 2016	18 de febrero de 2016
Fernando Hernández Romero		Detección temprana y canalización oportuna para la formación del recurso humano en prevención de Adicciones.	6 de abril de 2015	10 de abril de 2015
		Actitud del servidor público.	7 de diciembre de 2015	11 de diciembre de 2015
		Fortalecimiento Institucional para Prevención del Delito	17 de febrero de 2016	18 de febrero de 2016

5. ¿Mencionar por lo menos dos programas y/o campañas autorizados por el CNPDyPC1 e implementados por la entidad federativa, número de personas beneficiadas y los resultados de su aplicación?

2014:

60 pláticas dirigidas a alumnos, padres de familia y maestros en materia de acoso escolar (Bullying), prevención de la violencia y la delincuencia, en escuelas primarias en la Cd. de La Paz, en beneficio de 2,100 personas.

2015:

60 pláticas dirigidas a alumnos, padres de familia y maestros en materia de Bullying, prevención de la violencia y la delincuencia, así como el uso y consecuencias del consumo de drogas. Entrega de información sobre los temas impartidos, en escuelas secundarias, beneficiando a 1,880 alumnos en los cinco municipios.

6. ¿La entidad federativa cuenta con un Consejo Ciudadano?, de ser afirmativo, ¿Qué acciones realiza y de quién depende?

Cuenta con un Consejo Estatal de Participación Ciudadana en la Prevención Social de la Violencia y la Delincuencia, instalado el 17 de marzo de 2016.

Consejo de Prevención Social de la Violencia y la Delincuencia del Municipio de La Paz, instalado el 30 de junio de 2016.

Consejo de Prevención Social de la Violencia y la Delincuencia del Municipio de Loreto, instalado el 10 de agosto de 2016.

Consejo de Prevención Social de la Violencia y la Delincuencia del Municipio de Mulege, instalado el 16 de agosto de 2016.

Se está trabajando con los Municipios de Comondú y Los Cabos faltantes de su instalación. El Consejo estatal, a través de asesorías (secretaría ejecutiva) a logrado la instalación de tres consejos municipales, quedando dos para su instalación.

A sesionado en tres ocasiones donde el punto principal ha sido buscar recursos en coordinación con los municipios para lograr integrar un diagnóstico a nivel estatal que nos indique y nos muestre realmente la problemática en cada región del Estado. Se está trabajando en el reglamento interno con apoyo del área jurídica del Gobierno del Estado.

7. ¿La entidad federativa cuenta con un Observatorio Ciudadano?, de ser afirmativo, ¿Qué acciones realiza y de quién depende?

Cuenta con cinco observatorios ciudadanos Municipales (Observatorio de violencia Social y de Género) y uno Estatal (Observatorio Estatal de Prevención de la Violencia), los cuales se protocolizar ante Notario Público, estamos en proceso de capacitación en el manejo de la página web (internet), así como las variables que se manejarán, se les dotó de equipo de cómputo completo para las prácticas y operación, dependen del Centro Estatal de Prevención del delito con Participación Ciudadana de la Subsecretaria de Seguridad Pública.

Fecha de Protocolización:

Observatorio de Violencia Social y de genero del Municipio de Mulege, 20 de octubre 201.

Observatorio de Violencia Social y de genero del Municipio de Los Cabos, 10 de noviembre 2014.

Capítulo IV. 1. A. Prevención Social de la Violencia y la Delincuencia con Participación Ciudadana

Observatorio de Violencia Social y de género del Municipio de Loreto, 05 de diciembre 2014.
Observatorio de Violencia Social y de género del Municipio de Comondú, 10 de febrero 2015.
Observatorio de Violencia Social y de género del Municipio de La Paz, 20 de mayo 2015.
Observatorio Estatal de Prevención de la Violencia, 20 de septiembre 2016.



Capítulo IV. 1. B.

Acceso a la Justicia para las Mujeres

a) Resumen del PPN.

Se registró que los principales logros del programa corresponden al cumplimiento de las metas de adquisición de equipo de cómputo y software de conversión de voz a datos, con lo cual, se fortalece el centro.

Las metas estipuladas en el programa desarrollaron un avance importante en la implementación que consistió en 100% de avance.

A nivel general, el avance físico correspondió a 98.8%, mientras que el avance financiero fue de 65.5%.

Se observó en la confronta de las metas con los avances físico financieros del programa, que fueron pertinentes de acuerdo con el recurso erogado.

a) **Objetivo.** Equipar las áreas que conforman el Centro de Justicia para las Mujeres de “LA ENTIDAD FEDERATIVA” (en su primer etapa de construcción) para iniciar su operación, a fin de dotarlo de todos los bienes e inmuebles necesarios para ofrecer servicios interinstitucionales y brindar atención integral que contribuya a la erradicación de la violencia de género.

c) Avance en el cumplimiento de metas.

Metas compromiso	Estado de meta	Fecha de cumplimiento/ estimación de término	Porcentaje alcanzado
Adquirir equipo de cómputo: 37 computadoras de escritorio, 2 equipos de seguridad para filtrar información (firewall), 4 servidores y 37 UPS.	Cumplida	23 de mayo de 2016	100%
Causa de variación o desviación:	Sin causa de variación.		
Evidencia:	Contratos de adquisición.		
Un software de conversión de voz a datos.	Cumplida	23 de mayo de 2016	100%
Causa de variación o desviación:	Sin causa de variación.		
Evidencia:	Contratos de adquisición.		

Fuente: Anexo Técnico 2016. La información de avance y cumplimiento de metas fue proporcionada por las unidades ejecutoras y coordinadoras del programa.

c) Variaciones o desviaciones presentadas en las metas comprometidas en el Programa, respecto de las alcanzadas, y las causas que las motivaron.

No se presentó causas de variación ni desviación.

e) Avance físico financiero.

Cuadro de conceptos y montos.

PARTIDA GENÉRICA	BIENES	PROGRAMAS CON PRIORIDAD NACIONAL	ORIGEN DE LOS RECURSOS						
			APORTACIONES FEDERALES (FASP)			APORTACIONES ESTATALES			FINANCIAMIENTO CONJUNTO
			FEDERAL	MUNICIPAL	SUB TOTAL	ESTATAL	MUNICIPAL	SUB TOTAL	
		Acceso a la Justicia para las Mujeres	925,000.00	0.00	925,000.00	0.00	0.00	0.00	925,000.00
		BIENES MUEBLES, INMUEBLES E INTANGIBLES	925,000.00	0.00	925,000.00	0.00	0.00	0.00	925,000.00
		Mobiliario y Equipo de Administración	910,000.00	0.00	910,000.00	0.00	0.00	0.00	910,000.00
515		Equipo de cómputo y de tecnologías de la información	910,000.00	0.00	910,000.00	0.00	0.00	0.00	910,000.00
515	01	Computadora de escritorio	666,000.00	0.00	666,000.00	0.00	0.00	0.00	666,000.00
515	05	Equipo de seguridad para filtrar información (firewall)	7,000.00	0.00	7,000.00	0.00	0.00	0.00	7,000.00
515	13	Servidor de cómputo	200,000.00	0.00	200,000.00	0.00	0.00	0.00	200,000.00
515	17	Unidad de protección y respaldo de energía (UPS)	37,000.00	0.00	37,000.00	0.00	0.00	0.00	37,000.00
		Activos Intangibles	15,000.00	0.00	15,000.00	0.00	0.00	0.00	15,000.00
591		Software	15,000.00	0.00	15,000.00	0.00	0.00	0.00	15,000.00
591	01	Software	15,000.00	0.00	15,000.00	0.00	0.00	0.00	15,000.00

Fuente: Anexo Técnico 2016. Nota: Cifras desglosadas.

Avance financiero del programa.

Capítulo	Nombre	Financiamiento conjunto		% de avance			
		Presupuestado	Modificado	Comprometido/devengado/ ejercido/ pagado		Saldo	
		\$	\$	\$	%	\$	%
5000	BIENES MUEBLES, INMUEBLES E INTANGIBLES	\$925,000.00	\$925,000.00	\$605,680.08	65.5%	\$319,319.92	34.5%
	Causa de variación	Economías.					
Total del programa		\$925,000.00	\$925,000.00	\$605,680.08	65.5%	\$319,319.92	34.5%

Nota: Los saldos y metas alcanzadas corresponden al 31 de diciembre de 2016. Fuente: Subsecretaría de Seguridad Pública del Estado de Baja California Sur.

Avance físico del programa.

Capítulo	Nombre	Cumplimiento físico de metas				
		Programado	Alcanzado		Por alcanzar	
		Unidad	Unidad	%	Unidad	%
5000	BIENES MUEBLES, INMUEBLES E INTANGIBLES	81	80	98.8%	1	1.2%
Total del programa		81	80	98.8%	1	1.2%

Nota: Los saldos y metas alcanzadas corresponden al 31 de diciembre de 2016. Fuente: Subsecretaría de Seguridad Pública del Estado de Baja California Sur.

Análisis del avance físico financiero

De acuerdo a los registros del avance financiero del programa, se observó que éste fue de 65.5%, mientras que el avance físico correspondió a 98.8%.

Las principales causas de variación del avance físico financiero derivaron de economías.

f) Resultados.

De conformidad con el contraste de los datos del avance físico y financiero, se puede observar que existió correspondencia con relación a los montos erogados en el período, dado que se observó que se presentar económicas y metas por entregar al corte del estudio.

Como parte del análisis del programa, se realizó la confronta de las metas programáticas y metas del anexo técnico incluidas en los proyectos de inversión, con relación a los objetivos del programa, de tal manera que se observó que éstas fueron correspondientes y pertinentes, con lo cual contribuyen al logro del objetivo planteado de equipar las áreas que conforman el Centro de Justicia para las Mujeres de “LA ENTIDAD FEDERATIVA” (en su primer etapa de construcción) para iniciar su operación, a fin de dotarlo de todos los bienes e inmuebles necesarios para ofrecer servicios interinstitucionales y brindar atención integral que contribuya a la erradicación de la violencia de género.

g) Cuestionario.

1. ¿La entidad federativa cuenta con Centro de Justicia para las Mujeres (Centro), y en su caso, se encuentra en operación?

El Centro de Justicia para las Mujeres actualmente se encuentra en proceso de construcción en la primera etapa y no se encuentra en operación.

2. ¿El Centro contempla normatividad administrativa para su operación? (manuales, protocolos, acuerdo de colaboración, acuerdo de convenio interinstitucionales, entre otros)?

Se cuenta con 11 (once) convenios con instituciones.

3. Número de personal que conforma el Centro por área de atención.

No se ha conformado el Centro de Justicia para las Mujeres.

4. ¿El personal adscrito al Centro cuenta con capacitación especializada para la atención de víctimas de violencia de género?:

a) La titular del Centro y las o los operadores.

b) Temas de capacitación: funcionamiento del Modelo de los Centros de Justicia para las Mujeres, perspectiva de género, violencia contra las mujeres, protección de los derechos humanos de las mujeres (normatividad nacional e internacional), burn out, juicios orales, y demás temas relativos.

d) Capacitación en materia jurídica, psicológica, médica de urgencia y de trabajo social, así como de servicio de alimentación

No hay personal adscrito al Centro de Justicia para las Mujeres.

5. ¿El Centro cuenta con sala de juicio oral?

Actualmente no se cuenta con sala de juicio oral, se tienen contempladas dos salas para la segunda etapa de construcción.

6. ¿Desde qué fecha está operando la sala de juicio oral y número de personal?

No se encuentra en operación la sala de juicio oral.

7. ¿Cuántos casos se han atendido en la sala de juicio oral?

Ningún caso, ya que no se encuentra en operación la sala de juicio oral.

8. ¿Cuál es la necesidad inmediata del Centro?

Que empiece a operar en este mismo año 2016.

9. ¿Cuál es la fortaleza del Centro?

La atención interinstitucional que recibirán las mujeres.

10. Número de personas atendidas en el Centro durante 2016.

No aplica.



Capítulo IV. 2

Desarrollo, Profesionalización y Certificación Policial



Capítulo IV. 2. A.

Profesionalización de las Instituciones de Seguridad Pública

a) Resumen del PPN.

No fue posible determinar al corte del estudio.

a) Objetivo. Profesionalizar a los integrantes de las Instituciones de Seguridad Pública con base en el Programa Rector de Profesionalización, así como contratar los servicios y la adquisición del equipamiento de personal e instalaciones necesario para cumplir con sus funciones.

c) Avance en el cumplimiento de metas.

Metas compromiso	Estado de meta	Fecha de cumplimiento/ estimación de término	Porcentaje alcanzado
Capacitar a 242 elementos de la Policía Estatal.	Cumplida	31 de diciembre de 2016	100%
Causa de variación o desviación:	Sin causa de variación.		
Evidencia:	ND		
Capacitar a 144 elementos de la Policía Municipal.	Cumplida	31 de diciembre de 2016	100%
Causa de variación o desviación:	Sin causa de variación.		
Evidencia:	ND		
Capacitar a 70 elementos de la Policía de Investigación.	ND	ND	ND
Causa de variación o desviación:	ND		
Evidencia:	ND		
Capacitar a 10 peritos.	ND	ND	ND
Causa de variación o desviación:	ND		
Evidencia:	ND		
Capacitar a 25 agentes del Ministerio Público.	ND	ND	ND
Causa de variación o desviación:	ND		
Evidencia:	ND		
Capacitar a 92 Oficiales de Guarda y Custodia.	En proceso	31 de diciembre de 2016	90.2%
Causa de variación o desviación:	Por las necesidades del servicio de los centros penitenciarios, no pudieron mandar a más elementos a capacitación.		
Evidencia:	ND		
programa.			

c) Avance en el cumplimiento de metas.

Metas compromiso	Estado de meta	Fecha de cumplimiento/ estimación de término	Porcentaje alcanzado
Evaluar en Desempeño a 33 Agentes del Ministerio Público, 107 Oficiales de Guarda y Custodia, 35 Peritos, 110 elementos de la Policía de Investigación y 50 elementos de la Policía Estatal.	SSP: Cumplida	SSP: 31 de diciembre de 2016	SSP: 100%
Causa de variación o desviación:	SSP: Sin causa de variación.		
Evidencia:	ND		
Evaluar en Habilidades, Destrezas y Conocimientos a 107 Oficiales de Guarda y Custodia, 70 elementos de la Policía Estatal, 50 elementos de la Policía Municipal y 110 elementos de la Policía de Investigación.	SSP: Cumplida	SSP: 31 de diciembre de 2016	SSP: 100%
Causa de variación o desviación:	SSP: Sin causa de variación.		
Evidencia:	ND		
Otorgar becas para 10 aspirantes a Oficiales de Guarda y Custodia y 80 aspirantes de la Policía Estatal.	Sin cumplir	31 de diciembre de 2016	94.4%
Causa de variación o desviación:	La meta de aspirantes de la Policía Estatal no se cumplió en su totalidad, debido a que algunos elementos ya se les había dado de alta y percibían un salario.		

Fuente: Anexo Técnico 2016. La información de avance y cumplimiento de metas fue proporcionada por las unidades ejecutoras y coordinadoras del programa.

d) Variaciones o desviaciones presentadas en las metas comprometidas en el Programa, respecto de las alcanzadas, y las causas que las motivaron.

No fue posible determinar al corte del estudio.

Capítulo IV. 2. A. Profesionalización de las Instituciones de Seguridad Pública

e) Avance físico financiero.

PARTIDA GENÉRICA	BIENES	PROGRAMAS CON PRIORIDAD NACIONAL	ORIGEN DE LOS RECURSOS						
			APORTACIONES FEDERALES (FASP)			APORTACIONES ESTATALES			FINANCIAMIENTO CONJUNTO
			FEDERAL	MUNICIPAL	SUB TOTAL	ESTATAL	MUNICIPAL	SUB TOTAL	
		DESARROLLO Y OPERACIÓN POLICIAL	35,298,130.00	22,867,402.00	58,165,532.00	14,653,607.25	0.00	14,653,607.25	72,819,139.25
		Desarrollo, Profesionalización y Certificación Policial	11,585,650.00	1,929,500.00	13,515,150.00	3,919,334.00	0.00	3,919,334.00	17,434,484.00
		Profesionalización de las Instituciones de Seguridad Pública	8,988,300.00	1,929,500.00	10,917,800.00	600,000.00	0.00	600,000.00	11,517,800.00
		SERVICIOS GENERALES	7,048,300.00	1,929,500.00	8,977,800.00	600,000.00	0.00	600,000.00	9,577,800.00
		Servicios Profesionales, Científicos, Técnicos y Otros Servicios	7,048,300.00	1,929,500.00	8,977,800.00	600,000.00	0.00	600,000.00	9,577,800.00
333		Servicios de consultoría administrativa, procesos, técnica y en tecnologías de la información	800,000.00	0.00	800,000.00	0.00	0.00	0.00	800,000.00
333	01	Otros servicios profesionales	800,000.00	0.00	800,000.00	0.00	0.00	0.00	800,000.00
334		Servicios de capacitación	5,904,500.00	1,894,500.00	7,799,000.00	500,000.00	0.00	500,000.00	8,299,000.00
334	01	Curso de capacitación	5,904,500.00	1,894,500.00	7,799,000.00	500,000.00	0.00	500,000.00	8,299,000.00
334		Curso de capacitación para Policía Estatal	3,832,250.00	0.00	3,832,250.00	0.00	0.00	0.00	3,832,250.00
334		Formación Inicial (Aspirantes)	2,000,000.00	0.00	2,000,000.00	0.00	0.00	0.00	2,000,000.00
334		Formación Inicial (Elementos en activo)	1,500,000.00	0.00	1,500,000.00	0.00	0.00	0.00	1,500,000.00
334		Formación Continua	135,000.00	0.00	135,000.00	0.00	0.00	0.00	135,000.00
334		Formación de Mandos	40,000.00	0.00	40,000.00	0.00	0.00	0.00	40,000.00
334		Renivelación Académica	22,250.00	0.00	22,250.00	0.00	0.00	0.00	22,250.00
334		Técnicas de la función policial	135,000.00	0.00	135,000.00	0.00	0.00	0.00	135,000.00
334		Curso de capacitación para Policía Municipal	0.00	1,894,500.00	1,894,500.00	0.00	0.00	0.00	1,894,500.00
334		Formación Inicial (Elementos en activo)	0.00	1,500,000.00	1,500,000.00	0.00	0.00	0.00	1,500,000.00
334		Formación Continua	0.00	135,000.00	135,000.00	0.00	0.00	0.00	135,000.00
334		Formación de Mandos	0.00	80,000.00	80,000.00	0.00	0.00	0.00	80,000.00
334		Renivelación Académica	0.00	44,500.00	44,500.00	0.00	0.00	0.00	44,500.00
334		Técnicas de la función policial	0.00	135,000.00	135,000.00	0.00	0.00	0.00	135,000.00
334		Curso de capacitación para Policía de Investigación	470,000.00	0.00	470,000.00	0.00	0.00	0.00	470,000.00
334		Formación de Mandos	200,000.00	0.00	200,000.00	0.00	0.00	0.00	200,000.00
334		Técnicas de la función policial	270,000.00	0.00	270,000.00	0.00	0.00	0.00	270,000.00
334		Curso de capacitación para Perito	200,000.00	0.00	200,000.00	0.00	0.00	0.00	200,000.00
334		Formación de Mandos	200,000.00	0.00	200,000.00	0.00	0.00	0.00	200,000.00
334		Curso de capacitación para Agente del Ministerio Público	450,000.00	0.00	450,000.00	0.00	0.00	0.00	450,000.00
334		Formación de Mandos	200,000.00	0.00	200,000.00	0.00	0.00	0.00	200,000.00
334		Renivelación Académica	250,000.00	0.00	250,000.00	0.00	0.00	0.00	250,000.00

Capítulo IV. 2. A. Profesionalización de las Instituciones de Seguridad Pública

PARTIDA GENERAL	BIENES	PROGRAMAS CON PRIORIDAD NACIONAL	ORIGEN DE LOS RECURSOS						
			APORTACIONES FEDERALES (FASP)			APORTACIONES ESTATALES			FINANCIAMIENTO CONJUNTO
			FEDERAL	MUNICIPAL	SUB TOTAL	ESTATAL	MUNICIPAL	SUB TOTAL	TOTAL
334		Curso de capacitación para Oficial de Guarda y Custodia	952,250.00	0.00	952,250.00	500,000.00	0.00	500,000.00	1,452,250.00
334		Formación Inicial (Aspirantes)	0.00	0.00	0.00	250,000.00	0.00	250,000.00	250,000.00
334		Formación Inicial (Activos)	750,000.00	0.00	750,000.00	250,000.00	0.00	250,000.00	1,000,000.00
334		Formación Continua	67,500.00	0.00	67,500.00	0.00	0.00	0.00	67,500.00
334		Formación de Mandos	45,000.00	0.00	45,000.00	0.00	0.00	0.00	45,000.00
334		Renivelación Académica	22,250.00	0.00	22,250.00	0.00	0.00	0.00	22,250.00
334		Técnicas de la función policial	67,500.00	0.00	67,500.00	0.00	0.00	0.00	67,500.00
336		Servicios de apoyo administrativo, traducción, fotocopiado e impresión	109,900.00	0.00	109,900.00	100,000.00	0.00	100,000.00	209,900.00
336	05	Convocatoria Policía Estatal	0.00	0.00	0.00	100,000.00	0.00	100,000.00	100,000.00
336	07	Evaluación del desempeño para Ministerios Públicos	15,500.00	0.00	15,500.00	0.00	0.00	0.00	15,500.00
336	08	Evaluación del desempeño para Oficial de Guarda y Custodia	21,400.00	0.00	21,400.00	0.00	0.00	0.00	21,400.00
336	09	Evaluación del desempeño para Peritos	16,500.00	0.00	16,500.00	0.00	0.00	0.00	16,500.00
336	10	Evaluación del desempeño para Policías de Investigación	46,500.00	0.00	46,500.00	0.00	0.00	0.00	46,500.00
336	11	Evaluación del desempeño para Policías Estatales	10,000.00	0.00	10,000.00	0.00	0.00	0.00	10,000.00
339		Servicios profesionales, científicos y técnicos integrales	233,900.00	35,000.00	268,900.00	0.00	0.00	0.00	268,900.00
339	01	Subcontratación de servicios con terceros	233,900.00	35,000.00	268,900.00	0.00	0.00	0.00	268,900.00
339		Evaluación de Habilidades, destrezas y conocimientos para Oficial de Guarda y Custodia	74,900.00	0.00	74,900.00	0.00	0.00	0.00	74,900.00
339		Evaluación de Habilidades, destrezas y conocimientos para Policías Estatales	49,000.00	0.00	49,000.00	0.00	0.00	0.00	49,000.00
339		Evaluación de Habilidades, destrezas y conocimientos para Policías Municipales	0.00	35,000.00	35,000.00	0.00		0.00	35,000.00
339		Evaluación de Habilidades, destrezas y conocimientos para POLICIAS de Investigación	110,000.00	0.00	110,000.00	0.00	0.00	0.00	110,000.00
		TRANSFERENCIAS, ASIGNACIONES, SUBSIDIOS Y OTRAS AYUDAS	1,940,000.00	0.00	1,940,000.00	0.00	0.00	0.00	1,940,000.00
		Ayudas Sociales	1,940,000.00	0.00	1,940,000.00	0.00	0.00	0.00	1,940,000.00
442		Becas y otras ayudas para programas de capacitación	1,940,000.00	0.00	1,940,000.00	0.00	0.00	0.00	1,940,000.00
442	01	Becas y otras ayudas para programas de capacitación	1,940,000.00	0.00	1,940,000.00	0.00	0.00	0.00	1,940,000.00
442		Becas para aspirantes a Oficial de Guarda y Custodia	300,000.00	0.00	300,000.00	0.00	0.00	0.00	300,000.00
442		Becas para aspirantes a Policía Estatal	1,320,000.00	0.00	1,320,000.00	0.00	0.00	0.00	1,320,000.00
442		Becas para Unidad de Medidas Cautelares	320,000.00	0.00	320,000.00	0.00	0.00	0.00	320,000.00

Fuente: Anexo Técnico 2016. Nota: Cifras desglosadas.

Capítulo IV. 2. A. Profesionalización de las Instituciones de Seguridad Pública

Avance financiero del programa.

Capítulo	Nombre	Financiamiento conjunto		% de avance			
		Presupuestado	Modificado	Comprometido/devengado/ ejercido/ pagado		Saldo	
		\$	\$	\$	%	\$	%
3000	SERVICIOS GENERALES	\$9,577,800.00	\$9,577,800.00	\$9,180,960.00	95.9%	\$396,840.00	4.1%
		Causa de variación	Están pendientes aun capacitaciones por realizar y/o terminar dentro del presente ejercicio y el mes de enero.				
4000	TRANSFERENCIAS, ASIGNACIONES, SUBSIDIOS Y OTRAS AYUDAS	\$1,940,000.00	\$1,940,000.00	\$542,800.00	28.0%	\$1,397,200.00	72.0%
		Causa de variación	No se realizaron y/o aplicaron en su totalidad las becas correspondientes al personal de nuevo ingreso.				
Total del programa		\$11,517,800.00	\$11,517,800.00	\$9,723,760.00	84.4%	\$1,794,040.00	15.6%

Nota: Los saldos y metas alcanzadas corresponden al 31 de diciembre de 2016. Fuente: Subsecretaría de Seguridad Pública del Estado de Baja California Sur.

Avance físico del programa.

Capítulo	Nombre	Cumplimiento físico de metas				
		Programado	Alcanzado		Por alcanzar	
		Unidad	Unidad	%	Unidad	%
3000	SERVICIOS GENERALES	44	40	90.9%	4	9.1%
4000	TRANSFERENCIAS, ASIGNACIONES, SUBSIDIOS Y OTRAS AYUDAS	10	0	0.0%	10	100.0%
Total del programa		54	40	74.1%	14	25.9%

Nota: Los saldos y metas alcanzadas corresponden al 31 de diciembre de 2016. Fuente: Subsecretaría de Seguridad Pública del Estado de Baja California Sur.

Análisis del avance físico financiero

De acuerdo a los registros del avance financiero del programa,

f) Resultados.

No fue posible establecer resultados de avance de las metas dado que no se cuenta con la información al corte del estudio.

g) Cuestionario.

1. En el marco del Programa Rector de Profesionalización, especificar el número de elementos capacitados en formación inicial, continua, de mandos y de nivelación académica de las instituciones de seguridad pública respecto a su estado de fuerza actual.

Perfil del Integrante de la Institución de Seguridad Pública	Estado de Fuerza Estatal* (actual)	Número de elementos que cursaron y aprobaron la Formación Inicial (aspirantes)**	Número de elementos que cursaron y aprobaron la Formación Inicial (equivalente)**	Número de elementos que han sido capacitados en Formación Continua**	Número de elementos que han sido capacitados en Formación de Mandos**	Número de elementos que realizaron nivelación académica
Policía Preventivo Estatal	232	89	90	60	2	4
Policía Preventivo Municipal	2,078	0	60	80	4	17
Oficial de Guarda y Custodia	618	13	77	100	N/A	N/A
Policía de Investigación	ND	ND	ND	ND	ND	ND

2. ¿La entidad federativa cuenta con el Reglamento del Servicio Profesional de Carrera debidamente registrado en la Dirección General de Anexo Técnico del Secretariado Ejecutivo (DGAT)?

Está en proceso de validación para envío a la DGAT.

3. ¿Si el reglamento del Servicio Profesional de Carrera se encuentra registrado, se ha realizado la difusión del mismo en sus corporaciones?

No aplica.

4. ¿La entidad federativa cuenta con el registro ante la DGAT de los instrumentos jurídicos administrativos del Servicio Profesional de Carrera? Catálogo de Puestos, Manual de Organización y Manual de Procedimientos.

No, no cuenta.

5. ¿La entidad federativa cuenta con el registro ante la DGAT de la herramienta de control y seguimiento del Servicio Profesional de Carrera?

No, no cuenta.

6. En el supuesto de que la entidad no cuente aún con el reglamento y los instrumentos jurídico administrativos, especificar la causal o causales del incumplimiento.

El Secretariado Ejecutivo realizó observaciones al reglamento y a los instrumentos jurídicos, administrativos que se enviaron por esta Subsecretaría de Seguridad Pública, se solventaron dichas inconsistencias, pero el Secretariado ya no emitió ninguna validación al respecto.

7. Del Estado de Fuerza actual especificar por cada institución de Seguridad Pública el número de elementos que han sido evaluados en habilidades, destrezas y conocimientos; así como el número de evaluaciones del desempeño.

Perfil del Integrante de la Institución de Seguridad Pública	Estado de Fuerza Estatal* (actual)	Número de elementos que han realizado evaluaciones de habilidades, destrezas y conocimientos	Número de elementos que aprobaron la evaluación de habilidades, destrezas y conocimientos	Número de elementos que han realizado evaluaciones de desempeño	Número de elementos que aprobaron la evaluación de desempeño
Policía Preventivo Estatal	232	190	112	145	143
Policía Preventivo Municipal	2,078	250	69	0	0
Oficial de Guarda y Custodia	618	100	88	205	100
Policía de Investigación	ND	ND	ND	ND	ND

8. ¿La entidad federativa cuenta con una Comisión de Honor y Justicia en funciones?, de ser positiva su respuesta, mencionar la fecha de instalación, nombre y cargo de sus integrantes, así como la fecha de la última sesión realizada.

No, no cuenta.



Capítulo IV. 2. B.

Fortalecimiento de las Capacidades de Evaluación en Control de Confianza

a) Resumen del PPN.

Se registró que los principales logros del programa corresponden a al avance en la meta de aplicación de las evaluaciones de control de confianza en un 75%.

Se observó en la confronta de las metas con los avances físico financieros del programa, que fueron pertinentes de acuerdo con el recurso erogado.

a) Objetivo. Dotar de la infraestructura, equipamiento y personal certificado necesario para que se lleven a cabo las evaluaciones de control de confianza para dar cumplimiento al requisito de evaluación para el ingreso y permanencia de los integrantes de las Instituciones de Seguridad Pública, de conformidad con lo dispuesto en la Ley General del Sistema Nacional de Seguridad Pública.

Capítulo IV. 2. B. Fortalecimiento de las Capacidades de Evaluación en Control de Confianza

c) Avance en el cumplimiento de metas.

Metas compromiso	Estado de meta	Fecha de cumplimiento/ estimación de término	Porcentaje alcanzado
Aplicar 1,489 evaluaciones integrales de control de confianza.	Sin cumplir	31 de diciembre de 2016	81.6%
Causa de variación o desviación:	<p>El ejercicio 2016 fue el año en el que se dio prioridad a la implementación del Nuevo Sistema de Justicia Penal en el estado de Baja California Sur, por lo que se asignaron 647 espacios para llevar a cabo el proceso de evaluación de Nuevo Ingreso que cubriera las vacantes existentes en la Procuraduría General de Justicia del Estado y 381 espacios para Policía Procesal, asignados a la Subsecretaría de Seguridad Pública. Se dio cumplimiento por parte de la Subsecretaría de Seguridad Pública, sin embargo, por situaciones ajenas a las Instituciones responsables del reclutamiento del personal respecto a las 647 evaluaciones restantes, y habiendo un acercamiento por parte de este Centro haciéndoles recordatorio de las metas establecidas (puesto que es el compromiso con el Secretariado Ejecutivo del Sistema Nacional de Seguridad Pública) y que debían alcanzar el 100% de cumplimiento al 31 de diciembre del ejercicio en mención, dicho cumplimiento no fue posible, debido a que no hubo solicitantes suficientes para cubrir los contratos ofertados, aún después de haber llevado acciones como lo fueron participación en ferias de empleo, difusión en espacios publicitarios, etc. En el mes de noviembre de 2016, se solicitó al Titular del Centro Nacional de Certificación y Acreditación, la reestructuración de metas mediante Oficio.</p>		
Evidencia:	<p>En el mes de noviembre de 2016, se solicitó al Titular del Centro Nacional de Certificación y Acreditación, la reestructuración de metas, mediante Oficio SSP/CECC-A/247/2016, y este se anexaron los oficios con los que se informó la necesidad de que se llevaran a cabo las evaluaciones de nuevo ingreso comprometidas para la implementación del Nuevo Sistema de Justicia Penal.</p>		

Fuente: Anexo Técnico 2016. La información de avance y cumplimiento de metas fue proporcionada por las unidades ejecutoras y coordinadoras del programa.

d) Variaciones o desviaciones presentadas en las metas comprometidas en el Programa, respecto de las alcanzadas, y las causas que las motivaron.

Se presentó una variación en la meta de evaluaciones, derivada de la gestión y organización de la misma, consistente en elementos que no se presentaron en tiempo y forma para ser evaluados.

Capítulo IV. 2. B. Fortalecimiento de las Capacidades de Evaluación en Control de Confianza

e) Avance físico financiero. Cuadro de conceptos y montos.

PARTIDA GENÉRICA	BIENES	PROGRAMAS CON PRIORIDAD NACIONAL	ORIGEN DE LOS RECURSOS						
			APORTACIONES FEDERALES (FASP)			APORTACIONES ESTATALES			FINANCIAMIENTO O CONJUNTO
			FEDERAL	MUNICIPAL	SUB TOTAL	ESTATAL	MUNICIPAL	SUB TOTAL	
		Fortalecimiento de las Capacidades de Evaluación en Control de Confianza	2,597,350.00	0.00	2,597,350.00	3,319,334.00	0.00	3,319,334.00	5,916,684.00
		SERVICIOS PERSONALES	0.00	0.00	0.00	2,714,534.00	0.00	2,714,534.00	2,714,534.00
		Remuneraciones al personal de carácter transitorio	0.00	0.00	0.00	2,714,534.00	0.00	2,714,534.00	2,714,534.00
121		Honorarios asimilables a salarios	0.00	0.00	0.00	2,714,534.00	0.00	2,714,534.00	2,714,534.00
121	01	Honorarios	0.00	0.00	0.00	2,714,534.00	0.00	2,714,534.00	2,714,534.00
		MATERIALES Y SUMINISTROS	1,399,550.00	0.00	1,399,550.00	414,800.00	0.00	414,800.00	1,814,350.00
		Materiales de administración, emisión de documentos y artículos oficiales	0.00	0.00	0.00	410,000.00	0.00	410,000.00	410,000.00
211		Materiales, útiles y equipos menores de oficina	0.00	0.00	0.00	200,000.00	0.00	200,000.00	200,000.00
211	01	Materiales y útiles de oficina	0.00	0.00	0.00	200,000.00	0.00	200,000.00	200,000.00
212		Materiales y útiles de impresión y reproducción	0.00	0.00	0.00	210,000.00	0.00	210,000.00	210,000.00
212	01	Materiales y útiles de impresión y reproducción	0.00	0.00	0.00	210,000.00	0.00	210,000.00	210,000.00
		Productos Químicos, Farmacéuticos y de Laboratorio	1,399,550.00	0.00	1,399,550.00	0.00	0.00	0.00	1,399,550.00
251		Productos químicos básicos	723,000.00	0.00	723,000.00	0.00	0.00	0.00	723,000.00
251	01	Productos químicos básicos	723,000.00	0.00	723,000.00	0.00	0.00	0.00	723,000.00
254		Materiales, accesorios y suministros médicos	31,600.00	0.00	31,600.00	0.00	0.00	0.00	31,600.00
254	01	Materiales, accesorios y suministros médicos	31,600.00	0.00	31,600.00	0.00	0.00	0.00	31,600.00
255		Materiales, accesorios y suministros de laboratorio	529,550.00	0.00	529,550.00	0.00	0.00	0.00	529,550.00
255	01	Materiales, accesorios y suministros de laboratorio	529,550.00	0.00	529,550.00	0.00	0.00	0.00	529,550.00
259		Otros productos químicos	115,400.00	0.00	115,400.00	0.00	0.00	0.00	115,400.00
259	01	Otros productos químicos	115,400.00	0.00	115,400.00	0.00	0.00	0.00	115,400.00
		Vestuario, Blancos, Prendas de Protección y Artículos Deportivos	0.00	0.00	0.00	4,800.00	0.00	4,800.00	4,800.00
271		Vestuario y uniformes	0.00	0.00	0.00	4,800.00	0.00	4,800.00	4,800.00
271	01	Vestuario y uniformes	0.00	0.00	0.00	4,800.00	0.00	4,800.00	4,800.00
		SERVICIOS GENERALES	120,000.00	0.00	120,000.00	190,000.00	0.00	190,000.00	310,000.00
		Servicios Profesionales, Científicos, Técnicos y Otros Servicios	120,000.00	0.00	120,000.00	0.00	0.00	0.00	120,000.00
339		Servicios profesionales, científicos y técnicos integrales	120,000.00	0.00	120,000.00	0.00	0.00	0.00	120,000.00
339	05	Subcontratación de servicios con terceros	120,000.00	0.00	120,000.00	0.00	0.00	0.00	120,000.00

Fuente: Anexo Técnico 2016. Nota: Cifras desglosadas.

Capítulo IV. 2. B. Fortalecimiento de las Capacidades de Evaluación en Control de Confianza

PARTIDA GENÉRICA	BIENES	PROGRAMAS CON PRIORIDAD NACIONAL	ORIGEN DE LOS RECURSOS						
			APORTACIONES FEDERALES (FASP)			APORTACIONES ESTATALES			FINANCIAMIENTO O CONJUNTO
			FEDERAL	MUNICIPAL	SUB TOTAL	ESTATAL	MUNICIPAL	SUB TOTAL	
		Servicios de Instalación, Reparación, Mantenimiento y Conservación	0.00	0.00	0.00	190,000.00	0.00	190,000.00	190,000.00
354		Instalación , reparación y mantenimiento de equipo e instrumental médico y de laboratorio	0.00	0.00	0.00	170,000.00	0.00	170,000.00	170,000.00
354	01	Instalación, reparación y mantenimiento de equipo e instrumental médico y de laboratorio	0.00	0.00	0.00	170,000.00	0.00	170,000.00	170,000.00
357		Instalación, reparación y mantenimiento de maquinaria, otros equipos y herramienta	0.00	0.00	0.00	20,000.00	0.00	20,000.00	20,000.00
357	01	Mantenimiento y conservación de maquinaria y equipo	0.00	0.00	0.00	20,000.00	0.00	20,000.00	20,000.00
		BIENES MUEBLES, INMUEBLES E INTANGIBLES	1,077,800.00	0.00	1,077,800.00	0.00	0.00	0.00	1,077,800.00
		Mobiliario y Equipo de Administración	1,061,400.00	0.00	1,061,400.00	0.00	0.00	0.00	1,061,400.00
511		Muebles de oficina y estantería	151,400.00	0.00	151,400.00	0.00	0.00	0.00	151,400.00
511	02	Archivero	65,000.00	0.00	65,000.00	0.00	0.00	0.00	65,000.00
511	09	Escritorio	8,000.00	0.00	8,000.00	0.00	0.00	0.00	8,000.00
511	17	Mueble para computadora	1,000.00	0.00	1,000.00	0.00	0.00	0.00	1,000.00
511	18	Perchero	24,000.00	0.00	24,000.00	0.00	0.00	0.00	24,000.00
511	20	Silla	50,400.00	0.00	50,400.00	0.00	0.00	0.00	50,400.00
511	23	Trituradora de papel	3,000.00	0.00	3,000.00	0.00	0.00	0.00	3,000.00
515		Equipo de cómputo y de tecnologías de la información	910,000.00	0.00	910,000.00	0.00	0.00	0.00	910,000.00
515	04	Computadora portátil	200,000.00	0.00	200,000.00	0.00	0.00	0.00	200,000.00
515	09	Escáner	80,000.00	0.00	80,000.00	0.00	0.00	0.00	80,000.00
515	21	Servidor	450,000.00	0.00	450,000.00	0.00	0.00	0.00	450,000.00
515	22	Switch	40,000.00	0.00	40,000.00	0.00	0.00	0.00	40,000.00
515	25	Unidad de protección y respaldo de energía (UPS)	140,000.00	0.00	140,000.00	0.00	0.00	0.00	140,000.00
		Mobiliario y Equipo Educativo y Recreativo	8,400.00	0.00	8,400.00	0.00	0.00	0.00	8,400.00
521		Equipos y aparatos audiovisuales	8,400.00	0.00	8,400.00	0.00	0.00	0.00	8,400.00
521	01	Audífonos	8,400.00	0.00	8,400.00	0.00	0.00	0.00	8,400.00
		Equipo e Instrumental Médico y de Laboratorio	8,000.00	0.00	8,000.00	0.00	0.00	0.00	8,000.00
532		Instrumental médico y de laboratorio	8,000.00	0.00	8,000.00	0.00	0.00	0.00	8,000.00
532	12	Centrífuga	8,000.00	0.00	8,000.00	0.00	0.00	0.00	8,000.00

Fuente: Anexo Técnico 2016. Nota: Cifras desglosadas.

Capítulo IV. 2. B. Fortalecimiento de las Capacidades de Evaluación en Control de Confianza

Avance financiero del programa.

Capítulo	Nombre	Financiamiento conjunto		% de avance			
		Presupuestado	Modificado	Comprometido/devengado/ ejercido/ pagado		Saldo	
		\$	\$	\$	%	\$	%
1000	SERVICIOS PERSONALES	\$2,714,534.00	\$2,714,534.00	\$1,101,934.95	40.6%	\$1,612,599.05	59.4%
		Causa de variación	En proceso de contratación del personal debido a los exámenes requeridos para la alta de los mismos.				
2000	MATERIALES Y SUMINISTROS	\$1,814,350.00	\$1,814,350.00	\$1,814,350.00	100.0%	\$0.00	0.0%
		Causa de variación	Sin causa de variación.				
3000	SERVICIOS GENERALES	\$310,000.00	\$310,000.00	\$158,514.00	51.1%	\$151,486.00	48.9%
		Causa de variación	En proceso de adjudicación.				
5000	BIENES MUEBLES, INMUEBLES E INTANGIBLES	\$1,077,800.00	\$1,077,800.00	\$861,094.60	79.9%	\$216,705.40	20.1%
		Causa de variación	Economías y en proceso de adjudicación.				
Total del programa		\$5,916,684.00	\$5,916,684.00	\$3,935,893.55	66.5%	\$1,980,790.45	33.5%

Nota: Los saldos y metas alcanzadas corresponden al 31 de diciembre de 2016. Fuente: Subsecretaría de Seguridad Pública del Estado de Baja California Sur.

Capítulo IV. 2. B. Fortalecimiento de las Capacidades de Evaluación en Control de Confianza

Avance físico del programa.

Capítulo	Nombre	Cumplimiento físico de metas				
		Programado	Alcanzado		Por alcanzar	
		Unidad	Unidad	%	Unidad	%
1000	SERVICIOS PERSONALES	18	8	44.4%	10	55.6%
2000	MATERIALES Y SUMINISTROS	15,488	15,204	98.2%	284	1.8%
3000	SERVICIOS GENERALES	4	0	0.0%	4	100.0%
5000	BIENES MUEBLES, INMUEBLES E INTANGIBLES	120	71	59.2%	49	40.8%
Total del programa		15,630	15,283	97.8%	347	2.2%

Nota: Los saldos y metas alcanzadas corresponden al 31 de diciembre de 2016. Fuente: Subsecretaría de Seguridad Pública del Estado de Baja California Sur.

Análisis del avance físico financiero

De acuerdo a los registros del avance financiero del programa, se observó que éste fue de 62.8%, mientras que el avance físico correspondió a 97.8%.

Las principales causas de variación del avance físico financiero derivaron de procesos tardíos de adjudicación, metas en proceso de contratación y economías.

f) Resultados.

De conformidad con el contraste de los datos del avance físico y financiero, se puede observar que existió correspondencia con relación a los montos erogados en el período, dado que se observó que exigieron metas en proceso de contratación, adjudicación y economías.

- a) Como parte del análisis del programa, se realizó la confronta de las metas programáticas y metas del anexo técnico incluidas en los proyectos de inversión, con relación a los objetivos del programa, de tal manera que se observó que éstas fueron correspondientes y pertinentes, con lo cual contribuyen al logro del objetivo planteado de dotar de la infraestructura, equipamiento y personal certificado necesario para que se lleven a cabo las evaluaciones de control de confianza para dar cumplimiento al requisito de evaluación para el ingreso y permanencia de los integrantes de las Instituciones de Seguridad Pública, de conformidad con lo dispuesto en la Ley General del Sistema Nacional de Seguridad Pública. En ese sentido, sólo se acota que no exigieron metas mencionadas en el anexo técnico para dotar de infraestructura y equipamiento.

g) Cuestionario.

1. ¿El Centro Estatal de Evaluación y Control de Confianza cuenta con la infraestructura y los recursos humanos, materiales y tecnológicos en cada una de sus áreas, suficientes para aplicar las evaluaciones solicitadas por las instancias de seguridad pública de la entidad?

En cuanto a la capacidad de recursos materiales y tecnológicos en cada una de las áreas existentes hasta el momento, resultan suficientes. Respecto al área de Archivo esta sí, resulta insuficiente puesto que ya rebaso su capacidad idónea y una vez que se implemente en el Estado la emisión del Certificado Único Policial, se verá rebasada por mucho la capacidad de dicha área, es importante mencionar que en el próximo ejercicio al iniciarse la implementación del Certificado Único Policial, mismo que corresponderá emitir a este Centro, será necesario aumentar, los recursos humanos y materiales para la creación de un área administrativa exclusiva para la emisión de dicho certificado.

2. Con base en la respuesta a la pregunta anterior, requisitar el siguiente cuadro de información.

Área de adscripción del Centro de Evaluación	Número de Servidores Públicos adscritos	Herramientas y/o equipos especializados con los que cuenta el área	Número de bienes	Necesidades detectadas
1. Psicología	12	Scantron Scanners	1	Adquisición de licencias para aplicación de pruebas psicométricas
		Psicosoft (pruebas psicométricas especializadas)	1	

Capítulo IV. 2. B. Fortalecimiento de las Capacidades de Evaluación en Control de Confianza

Área de adscripción del Centro de Evaluación	Número de Servidores Públicos adscritos	Herramientas y/o equipos especializados con los que cuenta el área	Número de bienes	Necesidades detectadas
2. Poligrafía	5 más 1 jefe de área	Polígrafo (caja de registro, pletismógrafo, neumografo, RGP)	14	Adquisición de accesorios poligráficos
		Electrodo EDA FINGER	6	
		Manga de cardio con computer pumb bulb assembly	6	
		Neumografo inferior	4	
		Neumografo superior	4	
		Plestimografo	15	
		Silla de vinil con sensores de movimiento	12	
		Software de polígrafo Lafayette	1 x equipo	
3. Medicina	1	Estetoscopio	2	
		Baumanómetro	2	
		Estuche de diagnóstico médico	4	
		Biombo	2	
		Báscula con estandimetro	3	
		Mesa de exploración	3	
		Electrocardiógrafo	1	
4. Toxicología	3	Equipo de Hematología (Sysmex XS1000i)	1	
		Centrifuga	2	
		Equipo Especializado Química Clínica (Cobas C111)	1	
		Equipo especializado Toxicología (Viva E)	1	
		Equipo especializado lector en tiras de orina (Cobas U411)	1	
		Microscopio	2	

Capítulo IV. 2. B. Fortalecimiento de las Capacidades de Evaluación en Control de Confianza

Área de adscripción del Centro de Evaluación	Número de Servidores Públicos adscritos	Herramientas y/o equipos especializados con los que cuenta el área	Número de bienes	Necesidades detectadas
5. Investigación Socioeconómica	7 más 1 supervisor y 1 jefe de área	Telescan (Equipo para procesar huellas)	1	
a) Investigación de antecedentes	3			
b) Validación documental	1			
c) Verificación de entorno	0			
6. Archivo	1	NA	NA	
7. Integración de Resultados	3	NA	NA	Falta personal para el área de Certificación y Notificación
8. Programación	2	NA	NA	
9. Jurídico	1	NA	NA	
10. Dirección General	5	NA	NA	

3. ¿Cuál es la capacidad anual del Centro Estatal de Evaluación y Control de Confianza, considerando la aplicación integral del proceso de evaluación?
2,200 evaluaciones integrales.

4. Desglose la capacidad por cada una de las fases de evaluación.

Área de adscripción del Centro de Evaluación	Capacidad de Atención Mensual	Capacidad de Atención Anual	Capacidad de atención Evaluaciones Integrales
1. Psicología	200	2,200	2,200
2. Poligrafía	200	2,200	2,200
3. Medicina	200	2,200	2,200
4. Toxicología	400	4,400	2,200
5. Investigación Socioeconómica	200	2,200	2,200

Es importante precisar que dicha información es respecto a la capacidad instalada correspondiente hasta el mes de Agosto, cabe aclarar que se gestionó el incremento de la plantilla, motivo por el cual fueron autorizados contratos de prestación de servicios profesionales los cuales se fueron realizado de manera paulatina, una vez que se contó con la ratificación debida, los cuales corresponden a: 2 programadores, 1 en soporte Técnico y Estadística, 4 psicólogos evaluadores y 2 de Investigación Socioeconómica y 2 Asistentes Administrativos.

5. Cuáles son los programas de evaluación que el Centro de Evaluación de su Entidad atiende? (permanencia, nuevo ingreso, ascensos/promociones, etc.)

Permanencia

Nuevo ingreso

Promociones

Licencia Oficial Colectiva (Portación de arma de fuego)

Exámenes Toxicológicos sorpresivos

6. Además del personal obligado a certificarse (personal sujeto al servicio profesional de carrera) ¿se atiende a otras poblaciones para evaluarlas en Control de Confianza?, (personal administrativo, policía auxiliar, seguridad privada, policías complementarias u otros).

Personal administrativo a solicitud de la autoridad competente, Evaluaciones en apoyo a otros Centros, Evaluaciones por Instrucción del Centro Nacional de Certificación y Acreditación.

7. ¿Considera que la capacidad de atención del Centro de Evaluación ha permitido a la Entidad cumplir con los compromisos de evaluación en ejercicios anteriores?

No, toda vez que las metas comprometidas en ejercicios anteriores han sido proyectadas muy por encima de la capacidad instalada de este Centro.

8. Para dar cumplimiento a las metas establecidas, ¿la Entidad requiere subrogar la aplicación de algunas fases del proceso de evaluación? ¿Cuáles?

Si, debido a la falta de personal, ya que dentro de la fase poligráfica hay ocasiones en que se tienen que realizar reexaminaciones, las cuales no permiten concluir la fase hasta que se tenga una conclusión, motivo que origina desfase y un retraso en la entrega de insumos y como consecuencia en la integración del resultado del proceso de evaluación y su respectiva notificación.

9. En caso de haber respondido afirmativamente a la pregunta anterior, especifique cuáles son los requerimientos del Centro de Evaluación para prescindir de los servicios subrogados. Incrementar la plantilla del personal para el área de Poligrafía, con al menos la contratación de 4 poligrafistas de los cuales uno de ellos contemplado para abatir las reexaminaciones y estar el mismo nivel de entrega de insumos que el resto de las áreas.

10. ¿Cuál considera que es la principal fortaleza del Centro de Evaluación de su Entidad?

-Todos los expedientes después de su integración y de contar con el resultado único propuesto, son revisados de manera conjunta con el Titular y el personal del área técnica, a fin de que el primero dé el visto bueno, lo cual permite emitir un resultado con el análisis y valoración del proceso de evaluación debidamente.

- Este Centro Estatal de Control de Confianza, informa únicamente evaluaciones con resultados definidos, Aprobado y No Aprobado.
- El recurso humano con el que cuenta el Centro, conoce y realiza las funciones necesarias que permiten dan buenos resultados.
- Las funciones administrativas, encabezadas por la Dirección de este Centro, se realizan de manera tal que se vean solventadas las necesidades que puedan surgir en las áreas técnicas de la Institución.

11. ¿Cuál considera que es la principal área de oportunidad del Centro de Evaluación de su Entidad?

La Principal problemática que padecemos es de las inasistencias del personal de las Instituciones de Seguridad Pública, que son programados para ser evaluados y de los cuales no hay una justificación previa ni posterior que motiva tal inasistencia o cuando la hay, ésta no cuenta con el soporte documental correspondiente, resultando imposible cubrir espacios programados en tiempo y forma, lo cual impacta en el cumplimiento de metas establecidas. Así mismo otra área de oportunidad es la actualización de los conocimientos y reforzamiento de herramientas técnicas del personal evaluador, para lograr una mayor eficiencia en el proceso de evaluación de control de confianza.

12. ¿La evaluación de Control de Confianza contribuye a la mejora de las Instituciones de Seguridad Pública?, por favor explique porqué.

Sí, puesto que el resultado sirve como herramienta, la cual le permite a las Instituciones de Seguridad Pública, la toma de decisiones, fortaleciendo los niveles de confidencialidad, seguridad y competencia que demanda el cumplimiento de las funciones, las cuales van encomendadas a identificar los tipos de riesgo que puedan vulnerar el cumplimiento de los objetivos, seguridad e imagen de la propia Institución. Dicho proceso de evaluación va encaminado a detectar el riesgo de las funciones y actividades que desarrolla el evaluado, al puesto que ocupa, a la categoría jerárquica y nivel de responsabilidad, es decir, ingreso, permanencia o promoción. Además permite seleccionar y verificar el desempeño para que no vulnere los principios y valores institucionales, que cumplan con los perfiles operativos y administrativos, aportando elementos que facilitan y orientan la toma de decisiones.



Capítulo IV. 3

Tecnologías, Infraestructura y Equipamiento de Apoyo a la Operación Policial



Capítulo IV. 3. A.

Red Nacional de Radiocomunicación

a) Resumen del PPN.

Se registró que los principales logros del programa corresponden al cumplimiento de la meta de mantener en operación la Red Nacional de Radiocomunicación.

La meta desarrolló un avance importante en la implementación que consistió en 97% de avance.

A nivel general, el avance físico correspondió a 94.3%, mientras que el avance financiero fue de 15%.

Se observó en la confronta de las metas con los avances físico financieros del programa, que fueron inconsistentes de acuerdo con el recurso erogado.

a) **Objetivo.** Fortalecimiento de la Red Estatal de Telecomunicaciones, para garantizar su continuidad y disponibilidad a las dependencias de Seguridad Pública de los tres órdenes de gobierno.

c) Avance en el cumplimiento de metas.

Metas compromiso	Estado de meta	Fecha de cumplimiento/ estimación de término	Porcentaje alcanzado
Mantener la operación de la Red Nacional de Radiocomunicación con cobertura en "LA ENTIDAD FEDERATIVA" con un nivel de disponibilidad del 95% para el año 2016.	Cumplida	Diciembre 2016	98.6%
Causa de variación o desviación:	Se afecta principalmente por causas naturales ajenas a la operación de la radiocomunicación como fenómenos naturales (lluvias, huracanes, vientos).		
Evidencia:	Oficio No. SSPBCS/C4LPZ/036/2017.		

Fuente: Anexo Técnico 2016. La información de avance y cumplimiento de metas fue proporcionada por las unidades ejecutoras y coordinadoras del programa.

c) Variaciones o desviaciones presentadas en las metas comprometidas en el Programa, respecto de las alcanzadas, y las causas que las motivaron.

Las causas de variación de la meta se derivaron de factores externos que afectaron la operación de la red, como es el caso de fenómenos naturales.

e) Avance físico financiero. Cuadro de conceptos y montos.

PARTIDA GENÉRICA	BIENES	PROGRAMAS CON PRIORIDAD NACIONAL	ORIGEN DE LOS RECURSOS						
			APORTACIONES FEDERALES (FASP)			APORTACIONES ESTATALES			FINANCIAMIENTO O CONJUNTO
			FEDERAL	MUNICIPAL	SUB TOTAL	ESTATAL	MUNICIPAL	SUB TOTAL	TOTAL
		Tecnologías, Infraestructura y Equipamiento de Apoyo a la Operación Policial	23,712,480.00	20,937,902.00	44,650,382.00	10,734,273.25	0.00	10,734,273.25	55,384,655.25
		Red Nacional de Radiocomunicación	5,821,760.00	0.00	5,821,760.00	3,055,848.00	0.00	3,055,848.00	8,877,608.00
		SERVICIOS PERSONALES	0.00	0.00	0.00	2,000,000.00	0.00	2,000,000.00	2,000,000.00
		Remuneraciones al Personal de Carácter Transitorio	0.00	0.00	0.00	2,000,000.00	0.00	2,000,000.00	2,000,000.00
121		Honorarios asimilables a salarios	0.00	0.00	0.00	2,000,000.00	0.00	2,000,000.00	2,000,000.00
121	01	Honorarios	0.00	0.00	0.00	2,000,000.00	0.00	2,000,000.00	2,000,000.00
		MATERIALES Y SUMINISTROS	105,000.00	0.00	105,000.00	460,000.00	0.00	460,000.00	565,000.00
		Materiales de Administración, Emisión de Documentos y Artículos Oficiales	0.00	0.00	0.00	160,000.00	0.00	160,000.00	160,000.00
211		Materiales, útiles y equipos menores de oficina	0.00	0.00	0.00	80,000.00	0.00	80,000.00	80,000.00
211	01	Materiales y útiles de oficina	0.00	0.00	0.00	80,000.00	0.00	80,000.00	80,000.00
214		Materiales, útiles y equipos menores de tecnologías de la información y comunicaciones	0.00	0.00	0.00	80,000.00	0.00	80,000.00	80,000.00
214	01	Materiales y útiles para el procesamiento en equipos y bienes informáticos	0.00	0.00	0.00	80,000.00	0.00	80,000.00	80,000.00
		Materiales y artículos de construcción y de reparación	105,000.00	0.00	105,000.00	0.00	0.00	0.00	105,000.00
246		Material eléctrico y electrónico	105,000.00	0.00	105,000.00	0.00	0.00	0.00	105,000.00
246	01	Material eléctrico y electrónico	105,000.00	0.00	105,000.00	0.00	0.00	0.00	105,000.00
		Combustibles, lubricantes y aditivos	0.00	0.00	0.00	170,000.00	0.00	170,000.00	170,000.00
261		Combustibles, lubricantes y aditivos	0.00	0.00	0.00	170,000.00	0.00	170,000.00	170,000.00
261	01	Gasolina y diésel	0.00	0.00	0.00	170,000.00	0.00	170,000.00	170,000.00
		Herramientas, Refacciones y Accesorios Menores	0.00	0.00	0.00	130,000.00	0.00	130,000.00	130,000.00
292		Refacciones y accesorios menores de edificios	0.00	0.00	0.00	50,000.00	0.00	50,000.00	50,000.00
292	01	Refacciones y accesorios menores de edificios	0.00	0.00	0.00	50,000.00	0.00	50,000.00	50,000.00
296		Refacciones y accesorios menores de equipo de transporte	0.00	0.00	0.00	80,000.00	0.00	80,000.00	80,000.00
296	01	Refacciones y accesorios menores de equipo de transporte	0.00	0.00	0.00	80,000.00	0.00	80,000.00	80,000.00
		SERVICIOS GENERALES	4,970,720.00	0.00	4,970,720.00	595,848.00	0.00	595,848.00	5,566,568.00
		Servicios básicos	0.00	0.00	0.00	335,848.00	0.00	335,848.00	335,848.00
311		Energía eléctrica	0.00	0.00	0.00	335,848.00	0.00	335,848.00	335,848.00
311	01	Servicio de energía eléctrica	0.00	0.00	0.00	335,848.00	0.00	335,848.00	335,848.00

Fuente: Anexo Técnico 2016. Nota: Cifras desglosadas.

Capítulo IV. 3. A. Red Nacional de Radiocomunicación

PARTIDA GENÉRICA	BIENES	PROGRAMAS CON PRIORIDAD NACIONAL	ORIGEN DE LOS RECURSOS						
			APORTACIONES FEDERALES (FASP)			APORTACIONES ESTATALES			FINANCIAMIENT O CONJUNTO
			FEDERAL	MUNICIPAL	SUB TOTAL	ESTATAL	MUNICIPAL	SUB TOTAL	TOTAL
		Servicios de Instalación, Reparación, Mantenimiento y Conservación	4,970,720.00	0.00	4,970,720.00	210,000.00	0.00	210,000.00	5,180,720.00
351		Conservación y mantenimiento menor de inmuebles	0.00	0.00	0.00	120,000.00	0.00	120,000.00	120,000.00
351	01	Mantenimiento y conservación de inmuebles para la prestación de servicios administrativos	0.00	0.00	0.00	120,000.00	0.00	120,000.00	120,000.00
355		Reparación y mantenimiento de equipo de transporte	0.00	0.00	0.00	90,000.00	0.00	90,000.00	90,000.00
355	01	Mantenimiento y conservación de vehículos terrestres	0.00	0.00	0.00	90,000.00	0.00	90,000.00	90,000.00
357		Instalación, reparación y mantenimiento de maquinaria, otros equipos y herramienta	4,970,720.00	0.00	4,970,720.00	0.00	0.00	0.00	4,970,720.00
357	01	Mantenimiento y conservación de maquinaria y equipo	4,970,720.00	0.00	4,970,720.00	0.00	0.00	0.00	4,970,720.00
		Servicios de Traslado y Viáticos	0.00	0.00	0.00	50,000.00	0.00	50,000.00	50,000.00
371		Pasajes aéreos	0.00	0.00	0.00	20,000.00	0.00	20,000.00	20,000.00
371	01	Pasajes aéreos nacionales	0.00	0.00	0.00	20,000.00	0.00	20,000.00	20,000.00
375		Viáticos en el país	0.00	0.00	0.00	30,000.00	0.00	30,000.00	30,000.00
375	01	Viáticos nacionales	0.00	0.00	0.00	30,000.00	0.00	30,000.00	30,000.00
		BIENES MUEBLES, INMUEBLES E INTANGIBLES	746,040.00	0.00	746,040.00	0.00	0.00	0.00	746,040.00
		Mobiliario y Equipo de Administración	9,000.00	0.00	9,000.00	0.00	0.00	0.00	9,000.00
515		Equipo de cómputo y de tecnologías de la información	9,000.00	0.00	9,000.00	0.00	0.00	0.00	9,000.00
515	03	Impresora	9,000.00	0.00	9,000.00	0.00	0.00	0.00	9,000.00
		Maquinaria, Otros Equipos y Herramientas	737,040.00	0.00	737,040.00	0.00	0.00	0.00	737,040.00
565		Equipo de comunicación y telecomunicación	737,040.00	0.00	737,040.00	0.00	0.00	0.00	737,040.00
565	02	Banco de baterías UPS	200,000.00	0.00	200,000.00	0.00	0.00	0.00	200,000.00
565	17	Terminal digital portátil (radio)	537,040.00	0.00	537,040.00	0.00	0.00	0.00	537,040.00

Fuente: Anexo Técnico 2016. Nota: Cifras desglosadas.

Avance financiero del programa.

Capítulo	Nombre	Financiamiento conjunto		% de avance			
		Presupuestado	Modificado	Comprometido/devengado/ ejercido/ pagado		Saldo	
		\$	\$	\$	%	\$	%
1000	SERVICIOS PERSONALES	\$2,000,000.00	\$2,000,000.00	\$2,000,000.00	100.0%	\$0.00	0.0%
		Causa de variación	Sin causa de variación.				
2000	MATERIALES Y SUMINISTROS	\$565,000.00	\$565,000.00	\$250,000.00	44.2%	\$315,000.00	55.8%
		Causa de variación	Economías y en proceso de adjudicación.				
3000	SERVICIOS GENERALES	\$5,566,568.00	\$5,566,568.00	\$5,385,218.24	96.7%	\$181,349.76	3.3%
		Causa de variación	Economías.				
5000	BIENES MUEBLES, INMUEBLES E INTANGIBLES	\$746,040.00	\$746,040.00	\$735,260.20	98.6%	\$10,779.80	1.4%
		Causa de variación	Economías.				
Total del programa		\$8,877,608.00	\$8,877,608.00	\$8,370,478.44	94.3%	\$507,129.56	5.7%

Nota: Los saldos y metas alcanzadas corresponden al 31 de diciembre de 2016. Fuente: Subsecretaría de Seguridad Pública del Estado de Baja California Sur.

Avance físico del programa.

Capítulo	Nombre	Cumplimiento físico de metas				
		Programado	Alcanzado		Por alcanzar	
		Unidad	Unidad	%	Unidad	%
1000	SERVICIOS PERSONALES	16	14	87.5%	2	12.5%
2000	MATERIALES Y SUMINISTROS	8,406	1,104	13.1%	7,302	86.9%
3000	SERVICIOS GENERALES	24	17	70.8%	7	29.2%
5000	BIENES MUEBLES, INMUEBLES E INTANGIBLES	29	0	0.0%	29	100.0%
Total del programa		8,475	1,135	13.4%	7,340	86.6%

Nota: Los saldos y metas alcanzadas corresponden al 31 de diciembre de 2016. Fuente: Subsecretaría de Seguridad Pública del Estado de Baja California Sur.

Análisis del avance físico financiero

De acuerdo a los registros del avance financiero del programa, se observó que éste fue de 94.3, mientras que el avance físico correspondió a 15%.

Las principales causas de variación del avance físico financiero derivaron de economías y procesos de adjudicación de las metas.

Se observó que el avance físico fue considerablemente menor al financiero, derivado de metas contratadas que no han sido entregadas.

f) Resultados.

De conformidad con el contraste de los datos del avance físico y financiero, se puede observar que no existió correspondencia con relación a los montos erogados en el período, dado que se observó que el avance físico reportado por la unidad ejecutora fue considerablemente menor.

Como parte del análisis del programa, se realizó la confronta de las metas programáticas y metas del anexo técnico incluidas en los proyectos de inversión, con relación a los objetivos del programa, de tal manera que se observó que éstas fueron correspondientes y pertinentes, con lo cual contribuyen al logro del objetivo planteado de fortalecer de la Red Estatal de Telecomunicaciones, para garantizar su continuidad y disponibilidad a las dependencias de Seguridad Pública de los tres órdenes de gobierno.

g) Cuestionario.

1. ¿Cuál ha sido la disponibilidad anual de la red estatal de radiocomunicación con cobertura en la entidad federativa? Desglosar por sitio, conforme a lo siguiente:

No.	Sitio de Radio Comunicación	Disponibilidad (%)												2016	
		Ene	Feb	Mar	Abr	May	Jun	Jul	Ago	Sep	Oct	Nov	Dic	Anual	
1	Cerro Atravesado	100%	100%	100%	100%	100%	100%	100%	51.6%	100%	100%	100%	100%	95.97%	
2	El Abandonado	100%	100%	100%	100%	100%	100%	100%	100%	100%	100%	ND	ND	100.00%	
3	Santo Tomás	100%	100%	100%	100%	100%	100%	100%	67.7%	100%	100%	ND	ND	96.77%	
4	Costa Azul	100%	100%	100%	83%	100%	100%	100%	67.7%	100%	100%	ND	ND	95.07%	
5	Santa Catarina	68%	100%	100%	100%	100%	100%	100%	67.7%	100%	100%	ND	ND	93.57%	
6	Constitución	97%	100%	100%	100%	100%	100%	100%	100%	100%	100%	ND	ND	99.70%	
													Total	97.30%	

2. ¿Cuál ha sido el avance o evolución de la cobertura territorial y poblacional de la red de radio en la entidad federativa?

No hay avance en la cobertura territorial y de radio son 941 Radios.

3. Mencione el número de usuarios de cada una de las instancias de seguridad pública que están inscritas a la Red Nacional de Radiocomunicación con cobertura en la entidad federativa.

Policía Estatal: 400

Policía Procesal: 61

Policía Municipal: 200

Sedena: 65

CERESO: 45

Protección Civil Estatal: 20

Protección Civil Municipal: 50

Naval: 35

Cruz Roja: 15

DGSYTM Tránsito: 50

4. ¿Cuántas llamadas se realizan mensualmente a otra entidad federativa por parte de usuarios con cobertura en la entidad, ya sea de instancias federales o estatales?

2,815 Llamadas.

5. ¿Qué tipo de protocolos distintos al Tetrapol se utilizan para la comunicación de las diferentes instancias de seguridad pública en la entidad federativa?

El Protocolo VHF.

6. ¿La entidad federativa cuenta con sistemas de perímetros de seguridad física en sitios de repetición?

No, la entidad federativa no cuenta con sistemas de perímetros de seguridad física.



Capítulo IV. 3. B.

Sistemas de Videovigilancia

g) Cuestionario.

1. ¿Cuál ha sido la disponibilidad del sistema de videovigilancia?
Las 24 horas del día.

2. Numero de posiciones y cámaras que conforman el sistema de videovigilancia, así como la evidencia documental del cumplimiento del envío de la ubicación de las cámaras de videovigilancia remitido al Centro Nacional de Información del SESNSP.

Actualmente 33 cámaras funcionando.

No.	Nombre	Ubicación	Coordenadas geográficas	Municipio
1	API Pichilingue	Módulo de Revisión Secundaria en Terminal 1 del Puerto de Pichilingue	24°16'37.13"N	La Paz
			110°19'41.45"O	
5	Playa Coromuel	Carretera a Pichilingue Km 4 Balneario El Coromuel, a un costado del muelle	24°11'44.36"N	La Paz
			110°18'1.94"O	
6	Los Cocos	Carretera a Pichilingue Km 1, frente al terraplén "Los Cocos"	24°10'45.72"N	La Paz
			110°18'9.17"O	
7	Terminal Águila	Álvaro Obregón e Independencia, al interior de Autotransportes Águila	24° 9'49.07"N	La Paz
			110°18'56.87"O	
8	Malecón La Paloma	Álvaro Obregón y 5 de Mayo, a un costado del monumento "La Paloma"	24° 9'50.46"N	La Paz
			110°18'56.74"O	
9	Carlos and Charlie's	Álvaro Obregón y 16 de Septiembre, frente al Kiosko del Malecón	24° 9'48.95"N	La Paz
			110°18'59.43"O	

Capítulo IV. 3. B. Sistemas de Videovigilancia

No.	Nombre	Ubicación	Coordenadas geográficas	Municipio
10	16 de Sep. y Esquerro	16 de Septiembre y Mutualismo, frente a Bancomer	24° 9'46.34"N	La Paz
			110°18'58.24"O	
11	Esquerro y Zaragoza	Lerdo de Tejada y Mutualismo, contra esquina de Banamex	24° 9'41.83"N	La Paz
			110°19'3.11"O	
12	B. Domínguez Indep. Las Varitas	Belisario Domínguez e Independencia, contra esquina de Las Varitas	24° 9'44.54"N	La Paz
			110°18'52.11"O	
13	Estadio	5 de Mayo entre Marcelo Rubio y Félix Ortega, frente al acceso principal del Estadio	24° 9'21.26"N	La Paz
			110°18'14.78"O	
14	Gandhi	5 de Mayo y Venustiano Carranza, A un costado del OXXO	24° 8'50.86"N	La Paz
			110°17'31.83"O	
15	Aliser 5 de Mayo	5 de Mayo y Ayuntamiento, a un costado del Aliser	24° 8'33.17"N	La Paz
			110°17'5.22"O	
16	Secundaria 13	Ignacio Allende y Boulevard Margarita Maza de Juárez, frente a la Secundaria 13	24° 8'8.61"N	La Paz
			110°17'23.57"O	
18	I. Católica y Rosales	Ave. Isabel la Católica y Antonio Rosales, sobre la explanada del Palacio de Gobierno	24° 8'55.68"N	La Paz
			110°18'25.41"O	
19	Secundaria Morelos	Boulevard Forjadores de Sudcalifornia y Boulevard 5 de Febrero, frente a la Secundaria Morelos	24° 8'31.03"N	La Paz
			110°18'45.19"O	

No.	Nombre	Ubicación	Coordenadas geográficas	Municipio
20	Cristo Del Mar	Álvaro Obregón y Nicolás Bravo	24° 9'31.52"N 110°19'9.53"O	La Paz
21	Obregón y Márquez de León	Álvaro Obregón y Márquez de León	24° 9'17.41"N 110°19'23.74"O	La Paz
22	Volkswagen	Boulevard Luis Donaldo Colosio y Constituyentes, a un costado de la Volkswagen	24° 8'18.80"N 110°20'11.42"O	La Paz
24	Plaza La Paz	Boulevard Luis Donaldo Colosio y Boulevard Forjadores de Sudcalifornia, frente a Plaza La Paz	24° 7'26.47"N 110°18'45.51"O	La Paz
25	Soriana	Boulevard Forjadores de Sudcalifornia y San Antonio, frente al Burger King (Soriana)	24° 7'40.39"N 110°18'42.51"O	La Paz
26	Ayuntamiento La Paz	Ave. De los deportistas y Boulevard Luis Donaldo Colosio, a un costado del Ayuntamiento de La Paz	24° 7'22.80"N 110°18'53.22"O	La Paz
27	Entronque Ocegüera	Carretera Los Planes y Santiago Ocegüera	24° 7'16.92"N 110°17'44.64"O	La Paz
28	Forjadores y Libramiento Sur	Boulevard Forjadores de Sudcalifornia y Libramiento Sur, a un costado del Puente Mano Amiga	24° 6'24.76"N 110°18'40.24"O	La Paz
29	Parque Industrial	Carretera Transpeninsular al sur y Acceso al Parque Industrial	24° 3'52.51"N 110°18'17.87"O	La Paz

No.	Nombre	Ubicación	Coordenadas geográficas	Municipio
30	Pino Payas	Boulevard Pino Payas y Acceso a San Fernando, frente a Chedraui	24° 5'57.96"N	La Paz
			110°19'35.67"O	
31	Curva Chametla	Carretera Transpeninsular al norte, curva de Chametla al Centenario	24° 5'48.04"N	La Paz
			110°24'22.53"O	
32	J. Mujica y Dátil	J. Mujica y Dátil, a un costado del parque Los Mangos	24° 7'10.23"N	La Paz
			110°19'21.23"O	
33	I. Católica y Juárez	Isabel la Católica y Juárez, a un costado del banco HSBC	24° 8'50.78"N	La Paz
			110°18'30.89"O	
34	Acceso sur a Villa Alberto Alvarado	Carretera Transpeninsular al norte y acceso sur a Villa Alberto Alvarado	27°38'14.16"N	Mulegé
			113°22'47.76"O	
35	Mulegé	Carretera Transpeninsular al norte y acceso a Mulegé Pueblo	26°53'20.09"N	Mulegé
			111°59'13.46"O	
36	Mega Comercial Mexicana	Carretera Transpeninsular al norte y Algodón	24° 8'25.02"N	La Paz
			110°20'7.28"O	
37	Pedregal	Pedregal de Cortez y Ret. G. Aguilar, a un costado del parque	24°10'20.37"N	La Paz
			110°17'27.69"O	

3. Evidencia documental del cumplimiento del envío del reporte trimestral de la disponibilidad del sistema de videovigilancia, al Centro Nacional de Información del SESNSP.
No existe envío del reporte.

4. Número de operadores para el sistema de videovigilancia.
Se tiene ocho operadores y un supervisor.

5. Tiempo de respaldo del sistema de videovigilancia.
30 días de respaldo.

6. ¿Existen manuales de operación del sistema de videovigilancia?
No, no existen manuales de operación.

7. Procedimiento de entrega de información captada por el sistema de videovigilancia para la procuración de justicia.
La Procuraduría envía solicitud por escrito dirigido al Subsecretario de Seguridad Pública del Estado, posterior se gira instrucción al Comisario General de la Policía Estatal quien autoriza al área de videovigilancia para la grabación del video solicitado.

8. ¿Cómo mide la efectividad de los sistemas de videovigilancia?

Se realizan diariamente parte de novedades, donde se plasma el apoyo brindado a los reportes de C4, así como monitoreo diario a zonas bancarias, plazas comerciales, instituciones de gobierno, etc, para la detección de hechos ilícitos.

9. Resultados obtenidos de los sistemas de videovigilancia en el periodo de enero a diciembre de 2016.

Se han realizado detenciones de personas por delitos o faltas administrativas, recuperación de vehículos, apoyo visual de accidentes viales, coadyuvando con las diversas instituciones de seguridad pública.

10. Defina los medios empleados por la entidad federativa para dar cumplimiento a lo establecido en la Norma técnica de los sistemas de videovigilancia para seguridad pública.
No se tiene.



Capítulo IV. 3. C.

Fortalecimiento de Programas Prioritarios Locales de las Instituciones de Seguridad Pública e Impartición de Justicia

a) Resumen del PPN.

Se registró que los principales logros del programa corresponden a adquisición de mobiliario, equipo de cómputo y equipo de comunicación, a las instalaciones de la Secretaría de Seguridad Pública y Procuración de Justicia, con el fin de apoyar sus funciones (100%), Otorgar provisiones alimentarias, a los elementos de seguridad pública, que participan en los operativos conjuntos (100%); Otorgar combustible, a los vehículo para la realización de operativos conjuntos, por parte de las dependencias de seguridad pública y procuración de justicia (100%), así como Proporcionar mantenimiento al parque vehicular de la Secretaría de Seguridad Pública de "LA ENTIDAD FEDERATIVA", para el desarrollo de operativos conjuntos (100%).

Se observó en la confronta de las metas con los avances físico financieros del programa, que fueron pertinentes de acuerdo con el recurso erogado.

a) **Objetivo.** Fortalecer el equipamiento de las policías preventivas estatales y municipales, dignificación de sus instalaciones y del equipamiento de la Procuraduría General de Justicia en "LA ENTIDAD FEDERATIVA", que permita abatir los índices delictivos dentro de la competencia, estatal y municipal.

c) Avance en el cumplimiento de metas.

Metas compromiso	Estado de meta	Fecha de cumplimiento/ estimación de término	Porcentaje alcanzado
Dotar de vestuario, materiales de seguridad y prendas de protección de calidad, a las diversas corporaciones de seguridad pública y procuración de justicia, a fin de dignificar a los elementos con valores de su corporación y su institucionalidad ante la ciudadanía.	Por cumplir	Enero 2017	80%
Causa de variación o desviación:	Se cumplió en la cuestión de las prendas de uniformes y se esta cumpliendo a la adquisición de chalecos ya que estos deben estar cumpliendo para su adquisicion a la norma establecido previo análisis por parte de la Procuraduria de Justicia del Estado en el área de Servicios Periciales.		
Evidencia:	Contrato, fallo.		
Adquisición de mobiliario, equipo de cómputo y equipo de comunicación, a las instalaciones de la Secretaría de Seguridad Pública y Procuración de Justicia, con el fin de apoyar sus funciones.	Cumplida	Enero 2017	100%
Causa de variación o desviación:	Sin causas de variación.		
Evidencia:	Contrato, fallo, documentación comprobatoria, actas de entrega.		

del programa.

Capítulo IV. 3. C. Fortalecimiento de Programas Prioritarios Locales de las Instituciones de Seguridad Pública e Impartición de Justicia

Metas compromiso	Estado de meta	Fecha de cumplimiento/ estimación de término	Porcentaje alcanzado
Adquisición de vehículos, para la policía estatal y municipal, con el fin de mejorar la operatividad con patrullajes preventivos, para efectuar presencia policiaca en los lugares con más índices delictivos.	Por cumplir	Enero 2017	80%
Causa de variación o desviación:	Se cumplió en tiempo y forma con la adquisición de vehículos y entrega de los mismos, aunque están pendientes por adquirir vehículos policía municipal debido a que el proveedor no cumplió de acuerdo a lo solicitado.		
Evidencia:	Contrato, anticipos, fallos entregas.		
Otorgar provisiones alimentarias, a los elementos de seguridad pública, que participan en los operativos conjuntos.	Cumplida	Diciembre 2016	100%
Causa de variación o desviación:	Sin causa de variación.		
Evidencia:	Documentación comprobatoria de los pagos realizados.		
Otorgar combustible, a los vehículo para la realización de operativos conjuntos, por parte de las dependencias de seguridad pública y procuración de justicia.	Cumplida	Diciembre 2016	100%
Causa de variación o desviación:	Sin causa de variación.		
Evidencia:	Documentación comprobatoria de los pagos realizados.		

Fuente: Anexo Técnico 2016. La información de avance y cumplimiento de metas se proporcionada por las unidades ejecutoras y coordinadoras del programa.

Metas compromiso	Estado de meta	Fecha de cumplimiento/ estimación de término	Porcentaje alcanzado
Proporcionar mantenimiento al parque vehicular de la Secretaría de Seguridad Pública de "LA ENTIDAD FEDERATIVA", para el desarrollo de operativos conjuntos.	Cumplida	Diciembre 2016	100%
Causa de variación o desviación:	Se logro dar la mayor seguridad en cuanto al mantenimiento preventivo y correctivo del parque vehicular para poder estar cumpliendo en tiempo y forma con la ciudadanía.		
Evidencia:	Documentación comprobatoria y bitácoras y orden de servicio de la misma.		

del programa.

d) Variaciones o desviaciones presentadas en las metas comprometidas en el Programa, respecto de las alcanzadas, y las causas que las motivaron.

Se presentó una variación en el avance de la meta de dotar de vestuario, materiales de seguridad y prendas de protección de calidad, a las diversas corporaciones de seguridad pública y procuración de justicia, a fin de dignificar a los elementos con valores de su corporación y su institucionalidad ante la ciudadanía; esta variación consistió en aspectos relacionados con el proveedor.

Capítulo IV. 3. C. Fortalecimiento de Programas Prioritarios Locales de las Instituciones de Seguridad Pública e Impartición de Justicia

e) Avance físico financiero.

Cuadro de conceptos y montos.

PARTIDA GENÉRICA	BIENES	PROGRAMAS CON PRIORIDAD NACIONAL	ORIGEN DE LOS RECURSOS						
			APORTACIONES FEDERALES (FASP)			APORTACIONES ESTATALES			FINANCIAMIENTO CONJUNTO
			FEDERAL	MUNICIPAL	SUB TOTAL	ESTATAL	MUNICIPAL	SUB TOTAL	TOTAL
		Fortalecimiento de Programas Prioritarios Locales de las Instituciones de Seguridad Pública e Impartición de Justicia	17,890,720.00	20,937,902.00	38,828,622.00	7,678,425.25	0.00	7,678,425.25	46,507,047.25
		<i>Equipamiento de Apoyo a la Operación Policial</i>	17,890,720.00	20,937,902.00	38,828,622.00	7,678,425.25	0.00	7,678,425.25	46,507,047.25
		MATERIALES Y SUMINISTROS	10,745,631.00	3,111,902.00	13,857,533.00	7,000,000.25	0.00	7,000,000.25	20,857,533.25
		Alimentos y Utensilios	0.00	0.00	0.00	1,000,000.00	0.00	1,000,000.00	1,000,000.00
221		Productos alimenticios para personas	0.00	0.00	0.00	1,000,000.00	0.00	1,000,000.00	1,000,000.00
221	01	Productos alimenticios	0.00	0.00	0.00	1,000,000.00	0.00	1,000,000.00	1,000,000.00
		Combustibles, Lubricantes y Aditivos	0.00	0.00	0.00	6,000,000.25	0.00	6,000,000.25	6,000,000.25
261		Combustibles, lubricantes y aditivos	0.00	0.00	0.00	6,000,000.25	0.00	6,000,000.25	6,000,000.25
261	01	Gasolina y diésel	0.00	0.00	0.00	6,000,000.25	0.00	6,000,000.25	6,000,000.25
		Vestuario, Blancos, Prendas de Protección y Artículos Deportivos	9,102,417.00	3,091,740.00	12,194,157.00	0.00	0.00	0.00	12,194,157.00
271		Vestuario y uniformes	9,102,417.00	3,091,740.00	12,194,157.00	0.00	0.00	0.00	12,194,157.00
271	01	Vestuario y uniformes para Secretaría de Seguridad Pública Estatal	4,816,417.00	0.00	4,816,417.00	0.00	0.00	0.00	4,816,417.00
271	02	Vestuario y uniformes para Secretaría de Seguridad Pública Municipal	0.00	3,091,740.00	3,091,740.00	0.00	0.00	0.00	3,091,740.00
271	03	Vestuario y uniformes para Procuración de Justicia	4,286,000.00	0.00	4,286,000.00	0.00	0.00	0.00	4,286,000.00
		Materiales y Suministros para Seguridad	1,643,214.00	20,162.00	1,663,376.00	0.00	0.00	0.00	1,663,376.00
282		Materiales de seguridad	0.00	20,162.00	20,162.00	0.00	0.00	0.00	20,162.00
282	02	Materiales de seguridad para Secretaría de Seguridad Pública Municipal	0.00	20,162.00	20,162.00	0.00	0.00	0.00	20,162.00
283		Prendas de protección	1,643,214.00	0.00	1,643,214.00	0.00	0.00	0.00	1,643,214.00
283	01	Prendas de protección para Secretaría de Seguridad Pública Estatal	1,643,214.00	0.00	1,643,214.00	0.00	0.00	0.00	1,643,214.00
		SERVICIOS GENERALES	0.00	0.00	0.00	608,425.00	0.00	608,425.00	608,425.00
		Servicios de Instalación, Reparación, Mantenimiento y Conservación	0.00	0.00	0.00	608,425.00	0.00	608,425.00	608,425.00
355		Reparación y mantenimiento de equipo de transporte	0.00	0.00	0.00	608,425.00	0.00	608,425.00	608,425.00
355	01	Mantenimiento y conservación de vehículos terrestres de operativos conjuntos	0.00	0.00	0.00	608,425.00	0.00	608,425.00	608,425.00

Fuente: Anexo Técnico 2016. Nota: Cifras desglosadas.

Capítulo IV. 3. C. Fortalecimiento de Programas Prioritarios Locales de las Instituciones de Seguridad Pública e Impartición de Justicia

PARTIDA GENÉRICA	BIENES	PROGRAMAS CON PRIORIDAD NACIONAL	ORIGEN DE LOS RECURSOS						
			APORTACIONES FEDERALES (FASP)			APORTACIONES ESTATALES			FINANCIAMIENTO CONJUNTO
			FEDERAL	MUNICIPAL	SUB TOTAL	ESTATAL	MUNICIPAL	SUB TOTAL	TOTAL
		BIENES MUEBLES, INMUEBLES E INTANGIBLES	5,523,689.00	17,826,000.00	23,349,689.00	70,000.00	0.00	70,000.00	23,419,689.00
		<i>Secretaría de Seguridad Pública</i>	5,523,689.00	17,826,000.00	23,349,689.00	70,000.00	0.00	70,000.00	23,419,689.00
		Mobiliario y Equipo de Administración	1,324,219.00	29,000.00	1,353,219.00	0.00	0.00	0.00	1,353,219.00
511		Muebles de oficina y estantería	35,047.00	15,000.00	50,047.00	0.00	0.00	0.00	50,047.00
511	02	Archivero	0.00	15,000.00	15,000.00	0.00	0.00	0.00	15,000.00
511	26	Sillón	35,047.00	0.00	35,047.00	0.00	0.00	0.00	35,047.00
515		Equipo de cómputo y de tecnologías de la información	1,289,172.00	0.00	1,289,172.00	0.00	0.00	0.00	1,289,172.00
515	01	Computadora de escritorio	958,951.00	0.00	958,951.00	0.00	0.00	0.00	958,951.00
515	02	Computadora portátil	206,740.00	0.00	206,740.00	0.00	0.00	0.00	206,740.00
515	15	Tablet	58,586.00	0.00	58,586.00	0.00	0.00	0.00	58,586.00
515	16	Servidor de discos duros	64,895.00	0.00	64,895.00	0.00	0.00	0.00	64,895.00
519		Otros mobiliarios y equipos de administración	0.00	14,000.00	14,000.00	0.00	0.00	0.00	14,000.00
519	01	Aire acondicionado	0.00	14,000.00	14,000.00	0.00	0.00	0.00	14,000.00
		Mobiliario y Equipo Educativo y Recreativo	123,812.00	0.00	123,812.00	0.00	0.00	0.00	123,812.00
523		Cámaras fotográficas y de video	123,812.00	0.00	123,812.00	0.00	0.00	0.00	123,812.00
523	01	Cámara	123,812.00	0.00	123,812.00	0.00	0.00	0.00	123,812.00
		Vehículos y Equipo de Transporte	3,630,000.00	17,797,000.00	21,427,000.00	70,000.00	0.00	70,000.00	21,497,000.00
541		Vehículos y equipo terrestre	3,630,000.00	17,797,000.00	21,427,000.00	70,000.00	0.00	70,000.00	21,497,000.00
541	04	Vehículo	3,630,000.00	0.00	3,630,000.00	70,000.00	0.00	70,000.00	3,700,000.00
541	07	Motocicleta municipal	0.00	500,000.00	500,000.00	0.00	0.00	0.00	500,000.00
541	08	Vehículo Municipal	0.00	17,297,000.00	17,297,000.00	0.00	0.00	0.00	17,297,000.00
		Maquinaria, otros equipos y herramientas	445,658.00	0.00	445,658.00	0.00	0.00	0.00	445,658.00
565		Equipo de comunicación y telecomunicación	445,658.00	0.00	445,658.00	0.00	0.00	0.00	445,658.00
565	01	Equipos y aparatos de comunicaciones y telecomunicaciones	445,658.00	0.00	445,658.00	0.00	0.00	0.00	445,658.00
		BIENES MUEBLES, INMUEBLES E INTANGIBLES	1,621,400.00	0.00	1,621,400.00	0.00	0.00	0.00	1,621,400.00
		<i>Procuración de Justicia</i>	1,621,400.00	0.00	1,621,400.00	0.00	0.00	0.00	1,621,400.00
		Mobiliario y Equipo de Administración	1,361,400.00	0.00	1,361,400.00	0.00	0.00	0.00	1,361,400.00
511		Muebles de oficina y estantería	678,400.00	0.00	678,400.00	0.00	0.00	0.00	678,400.00
511	02	Archivero	26,000.00	0.00	26,000.00	0.00	0.00	0.00	26,000.00
511	09	Escritorio	102,500.00	0.00	102,500.00	0.00	0.00	0.00	102,500.00
511	15	Librero	455,000.00	0.00	455,000.00	0.00	0.00	0.00	455,000.00
511	20	Sala	28,000.00	0.00	28,000.00	0.00	0.00	0.00	28,000.00
511	21	Silla	31,900.00	0.00	31,900.00	0.00	0.00	0.00	31,900.00
511	22	Sillón	35,000.00	0.00	35,000.00	0.00	0.00	0.00	35,000.00
		Mobiliario y Equipo Educativo y Recreativo	200,000.00	0.00	200,000.00	0.00	0.00	0.00	200,000.00
523		Cámaras fotográficas y de video	200,000.00	0.00	200,000.00	0.00	0.00	0.00	200,000.00
523	01	Cámara	200,000.00	0.00	200,000.00	0.00	0.00	0.00	200,000.00

Fuente: Anexo Técnico 2016. Nota: Cifras desglosadas.

Capítulo IV. 3. C. Fortalecimiento de Programas Prioritarios Locales de las Instituciones de Seguridad Pública e Impartición de Justicia

PARTIDA GENÉRICA	BIENES	PROGRAMAS CON PRIORIDAD NACIONAL	ORIGEN DE LOS RECURSOS						
			APORTACIONES FEDERALES (FASP)			APORTACIONES ESTATALES			FINANCIAMIENTO CONJUNTO
			FEDERAL	MUNICIPAL	SUB TOTAL	ESTATAL	MUNICIPAL	SUB TOTAL	TOTAL
		Activos Intangibles	60,000.00	0.00	60,000.00	0.00	0.00	0.00	60,000.00
591		Software	60,000.00	0.00	60,000.00	0.00	0.00	0.00	60,000.00
591	01	Software	60,000.00	0.00	60,000.00	0.00	0.00	0.00	60,000.00

Fuente: Anexo Técnico 2016. Nota: Cifras desglosadas.

Avance financiero del programa.

Capítulo	Nombre	Financiamiento conjunto		% de avance			
		Presupuestado	Modificado	Comprometido/devengado/ ejercido/ pagado		Saldo	
		\$	\$	\$	%	\$	%
2000	MATERIALES Y SUMINISTROS	\$20,857,533.25	\$20,857,533.25	\$14,922,699.33	71.5%	\$5,934,833.92	28.5%
		Causa de variación	En proceso de liquidación de lo adjudicado y economías.				
3000	SERVICIOS GENERALES	\$608,425.00	\$608,425.00	\$608,425.00	100.0%	\$0.00	0.0%
		Causa de variación	Sin causa de variación.				
5000	BIENES MUEBLES, INMUEBLES E INTANGIBLES- Secretaría de Seguridad Pública	\$23,419,689.00	\$23,419,689.00	\$22,540,489.64	96.2%	\$879,199.36	3.8%
		Causa de variación	Economías y en proceso de entrega.				
5000	BIENES MUEBLES, INMUEBLES E INTANGIBLES- Procuración de Justicia	\$1,621,400.00	\$1,621,400.00	\$1,495,915.00	92.3%	\$125,485.00	7.7%
		Causa de variación	Pendiente liquidación de contratos ya realizados de lo adquirido.				
Total del programa		\$46,507,047.25	\$46,507,047.25	\$39,567,528.97	85.1%	\$6,939,518.28	14.9%

Nota: Los saldos y metas alcanzadas corresponden al 31 de diciembre de 2016. Fuente: Subsecretaría de Seguridad Pública del Estado de Baja California Sur.

Capítulo IV. 3. C. Fortalecimiento de Programas Prioritarios Locales de las Instituciones de Seguridad Pública e Impartición de Justicia

Avance físico del programa.

Capítulo	Nombre	Cumplimiento físico de metas				
		Programado	Alcanzado		Por alcanzar	
		Unidad	Unidad	%	Unidad	%
2000	MATERIALES Y SUMINISTROS	446,474	462,854	103.7%	-16,380	-3.7%
3000	SERVICIOS GENERALES	110	48	43.6%	62	56.4%
5000	BIENES MUEBLES, INMUEBLES E INTANGIBLES- Secretaría de Seguridad Pública	74	31	41.9%	43	58.1%
5000	BIENES MUEBLES, INMUEBLES E INTANGIBLES- Procuración de Justicia	254	60	23.6%	194	76.4%
Total del programa		446,912	462,993	103.6%	-16,081	-3.6%

Nota: Los saldos y metas alcanzadas corresponden al 31 de diciembre de 2016. Fuente: Subsecretaría de Seguridad Pública del Estado de Baja California Sur.

Análisis del avance físico financiero

De acuerdo a los registros del avance financiero del programa, se observó que éste fue de 81.1%, mientras que el avance físico correspondió a 101%.

Las principales causas de variación del avance físico financiero derivaron de economías y metas en proceso de liquidación.

f) Resultados.

De conformidad con el contraste de los datos del avance físico y financiero, se puede observar que existió correspondencia con relación a los montos erogados en el período, dado que se observó que algunas acciones se encontraban en proceso de liquidación.

- a) Como parte del análisis del programa, se realizó la confronta de las metas programáticas y metas del anexo técnico, con relación a los objetivos del programa, de tal manera que se observó que éstas fueron correspondientes y pertinentes, con lo cual contribuyen al logro del objetivo planteado de fortalecer el equipamiento de las policías preventivas estatales y municipales, dignificación de sus instalaciones y del equipamiento de la Procuraduría General de Justicia en “LA ENTIDAD FEDERATIVA”, que permita abatir los índices delictivos dentro de la competencia, estatal y municipal.

g) Cuestionario.

1. De acuerdo a su estado de fuerza operativo, indique lo siguiente: número de elementos, a cuántos proporcionó uniforme (prendas básicas), así como el periodo de renovación.

PGJ:

Ejercicio presupuestal	No. De elementos operativos	Prendas básicas del vestuario					
		Camisola	Pantalón	Botas	Choclo	Gorra/kepi	Periodicidad
2013	324	324	324	324	0	324	Un año
2014	324	324	324	324	0	324	Un año
2015	324	324	324	324	324	324	Un año
2016	319	0	0	0	0	0	0
Total		972	972	972	324	972	

SSP:

Ejercicio presupuestal	No. De elementos operativos	Prendas básicas del vestuario					
		Camisola	Pantalón	Botas	Choclo	Gorra/kepi	Periodicidad
2013	426	442	442	442	0	442	Anual
2014	295	219	219	219	0	219	Anual
2015	292	308	308	308	0	308	Anual
2016	142	142	142	142	0	142	Anual
Total		1,111	1,111	1,111	0	1,111	

2. De acuerdo a su estado de fuerza operativo, señale con cuántos chalecos y cascos balísticos cuenta el personal, así como ciclo de vida útil, el estado en que se encuentran y renovación aproximada (año).

PGJ:

Ejercicio presupuestal	No. De elementos operativos	Prendas básicas del vestuario				
		Chaleco balísticos	Casco balísticos	Ciclo de vida útil (años), según garantía	Estado (Bueno, Regular)	Renovación aproximada (año)
2013	324	85	75	7	Regular	2018
2014	324	85	75	7	Regular	2018
2015	324	85	75	7	Regular	2018
2016	319	85	75	7	Regular	2018
Total		340	300			

SSP:

Ejercicio presupuestal	No. De elementos operativos	Prendas básicas del vestuario				
		Chaleco balísticos	Casco balísticos	Ciclo de vida útil (años), según garantía	Estado (Bueno, Regular)	Renovación aproximada (año)
2013	172	35	15	7	Bueno	-
2014	152	3	13	0	Regular	-
2015	153	0	0	0	-	-
2016	142	0	0	0	-	-
Total		38	28			

3. De acuerdo a su estado de fuerza operativo indique el número de Licencia Oficial Colectiva con la que cuentan, cantidad de armamento, tipo y estado que guardan.

PGJ:

Ejercicio presupuestal	No. De elementos operativos	Prendas básicas del vestuario						
		LOC	Armas cortas	Calibre	Estado (Bueno, Regular)	Armas largas	Calibre	Estado (Bueno, Regular)
2013	324	162	281	9 mm.	Regular	177	0.23 mm, 12 GA., 9 mm, 7.62x51 mm.	Regular
2014	324	162	281	9 mm.	Regular	177	0.23 mm, 12 GA., 9 mm, 7.62x51 mm., 0.308" WIN	Regular
2015	324	162	305	9 mm.	Regular	202	0.23 mm, 12 GA., 9 mm, 7.62x51 mm., 0.308" WIN	Regular
2016	320	162	305	9 mm.	Regular	202	0.23 mm, 12 GA., 9 mm, 7.62x51 mm., 0.308" WIN	Regular
Total								

3. De acuerdo a su estado de fuerza operativo indique el número de Licencia Oficial Colectiva con la que cuentan, cantidad de armamento, tipo y estado que guardan.

SSP:

Ejercicio presupuestal	No. De elementos operativos	Prendas básicas del vestuario						
		LOC	Armas cortas	Calibre	Estado (Bueno, Regular)	Armas largas	Calibre	Estado (Bueno, Regular)
2013	286	143, 7, 9	198	9mm	Bueno	152	9 mm, 0.223, 7.62 mm, .38, 0.23 mm, 12 GA, 5.56	Bueno
2014	213	142, 65, 9	141	9mm	Bueno	118	9 mm, 0.223, 7.62 mm, .38, 0.23 mm, 12 GA	Bueno
2015	219	142, 52, 9	141	9mm	Bueno	124	9 mm, 0.223, 7.62 mm, .38, 0.23 mm, 12 GA	Bueno
2016	184	142, 48, 9	141	9mm	Bueno	124	9 mm, 0.223, 7.62 mm, .38, 0.23 mm, 12 GA	Bueno
Total								

4. Respecto del parque vehicular operativo (patrulla) indique tipo de vehículo, cantidad y el estado que guarda:

PGJ:

Ejercicio presupuestal	Estado que guardan las unidades	Parque vehicular		
		Camioneta pick up doble cabina	Sedán	Motocicleta
2013	Bueno	0	19	0
	Regular	1	14	2
	Malo	0	2	2
2014	Bueno	30	12	8
	Regular	21	24	0
	Malo	13	9	0
2015	Bueno	30	12	0
	Regular	18	22	5
	Malo	8	5	3
2016	Bueno	36	11	0
	Regular	14	28	4
	Malo	6	5	4
Total		177	163	28

SSP:

Ejercicio presupuestal	Estado que guardan las unidades	Parque vehicular		
		Camioneta pick up doble cabina	Sedán	Motocicleta
2013	Bueno	1	0	1
	Regular	5	0	0
	Malo	1	0	0
2014	Bueno	3	0	1
	Regular	5	0	0
	Malo	1	0	0
2015	Bueno	6	0	2
	Regular	2	0	0
	Malo	4	0	0
2016	Bueno	0	0	0
	Regular	4	0	1
	Malo	4	0	0
Total		36	0	5

5. Mencione si durante el ejercicio fiscal se programaron mejoras físicas a las instalaciones de Seguridad Pública e Impartición de Justicia en la entidad federativa. (si la respuesta es “Si”, pase a la pregunta siguiente.)

Sí, se programaron mejoras físicas.

6. Por cada obra programada, requisitar el cuadro siguiente:

Tipo de mejora (construcción, mejoramiento y/o ampliación)	Institución (y nombre de la obra)	Ubicación	Cumplimiento de meta (construcción al 100%)	En caso de no haber cumplido la meta, expresa las razones.	Describir el impacto de la obra en la operación policial
Construcción	Edificio del Juicios Orales Nuevo Centro de Justicia Penal	Calle Manuel Montoya e/ Profr. Rafael Ahumado Armenta, Santa Rosalía, B.C.S.	Si		Fue muy satisfactorio para el Municipio de Mulege dado la distancia con la capital de la entidad para poder atender y dar mejor seguimiento a la ciudadanía.



Capítulo IV. 4

Implementación y Desarrollo del Sistema de Justicia Penal y Sistemas Complementarios

a) Resumen del PPN.

No se puede determinar los logros del programa.

b) Objetivo. Instrumentar los mecanismos rectores de Profesionalización en el Nuevo Sistema de Justicia Penal de manera coordinada, homologada, eficaz y congruente con los principios y garantías propios de un sistema acusatorio. Fortalecer la infraestructura y equipamiento de los operadores sustantivos del sistema penal acusatorio en “LA ENTIDAD FEDERATIVA”.

c) Avance en el cumplimiento de metas.

Metas compromiso	Estado de meta	Fecha de cumplimiento/ estimación de término	Porcentaje alcanzado
Capacitación a 30 elementos en el Curso de Capacitación Inicial.	ND	ND	ND
Causa de variación o desviación:		ND	
Evidencia:		ND	
Capacitación a 25 elementos en el Curso de Operaciones Etapa Inicial.	ND	ND	ND
Causa de variación o desviación:		ND	
Evidencia:		ND	
Capacitación a 580 elementos en el Curso Taller de Primer Respondiente y Procesamiento del Lugar de los Hechos.	ND	ND	ND
Causa de variación o desviación:		ND	
Evidencia:		ND	
Adquisición 70 Kit de Primera Intervención para oficial pie Tierra.	ND	ND	ND
Causa de variación o desviación:		ND	
Evidencia:		ND	
Adquisición 70 maletines de Primer Respondiente para patrulla.	ND	ND	ND
Causa de variación o desviación:		ND	
Evidencia:		ND	

Fuente: Anexo Técnico 2016. La información de avance y cumplimiento de metas fue proporcionada por las unidades ejecutoras y coordinadoras del programa.

Metas compromiso	Estado de meta	Fecha de cumplimiento/ estimación de término	Porcentaje alcanzado
Adquisición 18 detectores de metal (manuales).	ND	ND	ND
Causa de variación o desviación:		ND	
Evidencia:		ND	
Adquisición del sistema informático de gestión integral que abarcará todo el estado de Baja California Sur.	ND	ND	ND
Causa de variación o desviación:		ND	
Evidencia:		ND	
Adquisición de 46 licencias informáticas para fortalecer la telefonía IP que conectará todos los Centros de Justicia del estado.	ND	ND	ND
Causa de variación o desviación:		ND	
Evidencia:		ND	
Adquisición del mobiliario y equipamiento para el Centro Integral de Cabo San Lucas.	ND	ND	ND
Causa de variación o desviación:		ND	
Evidencia:		ND	

Fuente: Anexo Técnico 2016. La información de avance y cumplimiento de metas fue proporcionada por las unidades ejecutoras y coordinadoras del programa.

Capítulo IV. 4 Implementación y Desarrollo del Sistema de Justicia Penal y Sistemas Complementarios

Metas compromiso	Estado de meta	Fecha de cumplimiento/ estimación de término	Porcentaje alcanzado
Adquisición del equipamiento para el Centro Integral de San José del Cabo.	ND	ND	ND
Causa de variación o desviación:	ND		
Evidencia:	ND		
Adquisición de mobiliario y equipamiento para el Centro Integral de Loreto.	ND	ND	ND
Causa de variación o desviación:	ND		
Evidencia:	ND		
Construcción del Centro Integral de Santa Rosalía. Etapa Única.	ND	ND	ND
Causa de variación o desviación:	ND		
Evidencia:	ND		
Adquisición del mobiliario y equipo para el Centro Integral de Santa Rosalía.	ND	ND	ND
Causa de variación o desviación:	ND		
Evidencia:	ND		

Fuente: Anexo Técnico 2016. La información de avance y cumplimiento de metas fue proporcionada por las unidades ejecutoras y coordinadoras del programa.

Metas compromiso	Estado de meta	Fecha de cumplimiento/ estimación de término	Porcentaje alcanzado
Adquisición de mobiliario y equipo para el Centro Integral de Guerrero Negro.	ND	ND	ND
Causa de variación o desviación:	ND		
Evidencia:	ND		
Adquisición de 12 vehículos para Policía Procesal.	ND	ND	ND
Causa de variación o desviación:	ND		
Evidencia:	ND		

Fuente: Anexo Técnico 2016. La información de avance y cumplimiento de metas fue proporcionada por las unidades ejecutoras y coordinadoras del programa.

d) Variaciones o desviaciones presentadas en las metas comprometidas en el Programa, respecto de las alcanzadas, y las causas que las motivaron.

No fue posible establecer las causas de variación al corte del estudio.

e) Avance físico financiero. Cuadro de conceptos y montos.

PARTIDA GENÉRICA	BIENES	PROGRAMAS CON PRIORIDAD NACIONAL	ORIGEN DE LOS RECURSOS						
			APORTACIONES FEDERALES (FASP)			APORTACIONES ESTATALES			FINANCIAMIENTO CONJUNTO
			FEDERAL	MUNICIPAL	SUB TOTAL	ESTATAL	MUNICIPAL	SUB TOTAL	
		Gestión de Capacidades Institucionales para el Servicio de Seguridad Pública y la Aplicación de la Ley Penal	71,120,828.00	0.00	71,120,828.00	582,797.00	0.00	582,797.00	71,703,625.00
		Implementación y Desarrollo del Sistema de Justicia Penal y Sistemas Complementarios	41,282,663.00	0.00	41,282,663.00	582,797.00	0.00	582,797.00	41,865,460.00
		Implementación y Desarrollo del Sistema de Justicia Penal y Sistemas Complementarios	41,282,663.00	0.00	41,282,663.00	582,797.00	0.00	582,797.00	41,865,460.00
		SERVICIOS PERSONALES	0.00	0.00	0.00	0.00	0.00	0.00	0.00
		Remuneraciones al Personal de Carácter Transitorio	0.00	0.00	0.00	0.00	0.00	0.00	0.00
121		Honorarios asimilables a salarios	0.00	0.00	0.00	0.00	0.00	0.00	0.00
121	01	Honorarios	0.00	0.00	0.00	0.00	0.00	0.00	0.00
		MATERIALES Y SUMINISTROS	86,640.00	0.00	86,640.00	371,000.00	0.00	371,000.00	457,640.00
		Herramientas, Refacciones y Accesorios Menores	86,640.00	0.00	86,640.00	371,000.00	0.00	371,000.00	457,640.00
291		Herramientas menores	86,640.00	0.00	86,640.00	0.00	0.00	0.00	86,640.00
291	01	Detector de metal (manual)	86,640.00	0.00	86,640.00	0.00	0.00	0.00	86,640.00
295		Refacciones y accesorios menores de equipo e instrumental médico y de laboratorio	0.00	0.00	0.00	371,000.00	0.00	371,000.00	371,000.00
295	01	Kit de primera intervención para oficial pie tierra	0.00	0.00	0.00	161,000.00	0.00	161,000.00	161,000.00
295	02	Maletín de primer respondiente para patrulla	0.00	0.00	0.00	210,000.00	0.00	210,000.00	210,000.00
		SERVICIOS GENERALES	4,757,000.00	0.00	4,757,000.00	0.00	0.00	0.00	4,757,000.00
		Servicios Profesionales, Científicos, Técnicos y Otros Servicios	4,757,000.00	0.00	4,757,000.00	0.00	0.00	0.00	4,757,000.00
334		Servicios de capacitación	4,757,000.00	0.00	4,757,000.00	0.00	0.00	0.00	4,757,000.00
334	02	Capacitación de operadores etapa inicial	500,000.00	0.00	500,000.00	0.00	0.00	0.00	500,000.00
334	03	Capacitación específica (avanzada)	3,807,000.00	0.00	3,807,000.00	0.00	0.00	0.00	3,807,000.00
334	06	Curso de capacitación inicial	450,000.00	0.00	450,000.00	0.00	0.00	0.00	450,000.00

Fuente: Anexo Técnico 2016. Nota: Cifras desglosadas.

Capítulo IV. 4 Implementación y Desarrollo del Sistema de Justicia Penal y Sistemas Complementarios

PARTIDA GENÉRICA	BIENES	PROGRAMAS CON PRIORIDAD NACIONAL	ORIGEN DE LOS RECURSOS						
			APORTACIONES FEDERALES (FASP)			APORTACIONES ESTATALES			FINANCIAMIENTO CONJUNTO
			FEDERAL	MUNICIPAL	SUB TOTAL	ESTATAL	MUNICIPAL	SUB TOTAL	
		BIENES MUEBLES, INMUEBLES E INTANGIBLES	31,439,023.00	0.00	31,439,023.00	211,797.00	0.00	211,797.00	31,650,820.00
		Mobiliario y Equipo de Administración	19,639,508.00	0.00	19,639,508.00	0.00	0.00	0.00	19,639,508.00
511		Muebles de oficina y estantería	6,777,056.00	0.00	6,777,056.00	0.00	0.00	0.00	6,777,056.00
511	01	Anaqueles	355,132.00	0.00	355,132.00	0.00	0.00	0.00	355,132.00
511	02	Archivero	854,827.00	0.00	854,827.00	0.00	0.00	0.00	854,827.00
511	04	Banca de espera	126,280.00	0.00	126,280.00	0.00	0.00	0.00	126,280.00
511	06	Barra de atención	142,016.00	0.00	142,016.00	0.00	0.00	0.00	142,016.00
511	07	Barra para trabajo	12,760.00	0.00	12,760.00	0.00	0.00	0.00	12,760.00
511	11	Escritorio	1,163,893.00	0.00	1,163,893.00	0.00	0.00	0.00	1,163,893.00
511	12	Estación de trabajo	1,368,274.00	0.00	1,368,274.00	0.00	0.00	0.00	1,368,274.00
511	13	Gabinete	32,000.00	0.00	32,000.00	0.00	0.00	0.00	32,000.00
511	15	Locker	129,414.00	0.00	129,414.00	0.00	0.00	0.00	129,414.00
511	16	Mesa de trabajo	148,095.00	0.00	148,095.00	0.00	0.00	0.00	148,095.00
511	18	Módulo	535,800.00	0.00	535,800.00	0.00	0.00	0.00	535,800.00
511	21	Sala de Espera	112,397.00	0.00	112,397.00	0.00	0.00	0.00	112,397.00
511	22	Sala de juntas	16,319.00	0.00	16,319.00	0.00	0.00	0.00	16,319.00
511	23	Silla	1,502,198.00	0.00	1,502,198.00	0.00	0.00	0.00	1,502,198.00
511	24	Silla fija	37,517.00	0.00	37,517.00	0.00	0.00	0.00	37,517.00
511	25	Sillón	38,400.00	0.00	38,400.00	0.00	0.00	0.00	38,400.00
511	26	Sillón Ejecutivo	201,734.00	0.00	201,734.00	0.00	0.00	0.00	201,734.00
512		Muebles excepto de oficina y estantería	428,053.00	0.00	428,053.00	0.00	0.00	0.00	428,053.00
512	02	Barandilla divisoria	75,644.00	0.00	75,644.00	0.00	0.00	0.00	75,644.00
512	04	Estante	68,568.00	0.00	68,568.00	0.00	0.00	0.00	68,568.00
512	05	Mesa	88,543.00	0.00	88,543.00	0.00	0.00	0.00	88,543.00
512	06	Mesa rectangular	5,788.00	0.00	5,788.00	0.00	0.00	0.00	5,788.00
512	08	Mesa estrado	186,708.00	0.00	186,708.00	0.00	0.00	0.00	186,708.00
512	10	Silla	2,802.00	0.00	2,802.00	0.00	0.00	0.00	2,802.00
515		Equipo de cómputo y de tecnologías de la información	12,178,399.00	0.00	12,178,399.00	0.00	0.00	0.00	12,178,399.00
515	05	Computadora de escritorio	5,241,266.00	0.00	5,241,266.00	0.00	0.00	0.00	5,241,266.00
515	06	Computadora portátil	564,586.00	0.00	564,586.00	0.00	0.00	0.00	564,586.00
515	07	Conmutador de datos	243,279.00	0.00	243,279.00	0.00	0.00	0.00	243,279.00
515	10	Equipo de conectividad	143,820.00	0.00	143,820.00	0.00	0.00	0.00	143,820.00
515	11	Equipo de seguridad para filtrar información (firewall)	640,330.00	0.00	640,330.00	0.00	0.00	0.00	640,330.00
515	12	Escáner	728,200.00	0.00	728,200.00	0.00	0.00	0.00	728,200.00
515	17	Impresora	449,813.00	0.00	449,813.00	0.00	0.00	0.00	449,813.00
515	22	Multifuncional	92,600.00	0.00	92,600.00	0.00	0.00	0.00	92,600.00
515	23	Organizador horizontal y vertical de cable para rack	30,000.00	0.00	30,000.00	0.00	0.00	0.00	30,000.00
515	24	Panel de parcheo Cat 5e 48 puertos para rack de 19"	75,000.00	0.00	75,000.00	0.00	0.00	0.00	75,000.00

Fuente: Anexo Técnico 2016. Nota: Cifras desglosadas.

Capítulo IV. 4 Implementación y Desarrollo del Sistema de Justicia Penal y Sistemas Complementarios

PARTIDA GENÉRICA	BIENES	PROGRAMAS CON PRIORIDAD NACIONAL	ORIGEN DE LOS RECURSOS						
			APORTACIONES FEDERALES (FASP)			APORTACIONES ESTATALES			FINANCIAMIENTO CONJUNTO
			FEDERAL	MUNICIPAL	SUB TOTAL	ESTATAL	MUNICIPAL	SUB TOTAL	TOTAL
515	28	Rack de 4 postes 19" 42U	160,000.00	0.00	160,000.00	0.00	0.00	0.00	160,000.00
515	29	Router banda ancha inalámbrico 300 Mbps 2.4GHz, 4 puertos LAN 10/100Mbps	30,388.00	0.00	30,388.00	0.00	0.00	0.00	30,388.00
515	30	Ruteador	11,500.00	0.00	11,500.00	0.00	0.00	0.00	11,500.00
515	31	Servidor de almacenamiento	2,122,763.00	0.00	2,122,763.00	0.00	0.00	0.00	2,122,763.00
515	32	Switch 48 puertos 10/100 mbps	177,000.00	0.00	177,000.00	0.00	0.00	0.00	177,000.00
515	33	Switch administrable L2 24 puertos 10/100 +2 combo gigabit /SFP	157,800.00	0.00	157,800.00	0.00	0.00	0.00	157,800.00
515	37	Unidad de protección y respaldo de energía (UPS)	1,310,054.00	0.00	1,310,054.00	0.00	0.00	0.00	1,310,054.00
519		Otros mobiliarios y equipos de administración	256,000.00	0.00	256,000.00	0.00	0.00	0.00	256,000.00
519	01	Caja fuerte	256,000.00	0.00	256,000.00	0.00	0.00	0.00	256,000.00
		Mobiliario y Equipo Educacional y Recreativo	986,678.00	0.00	986,678.00	0.00	0.00	0.00	986,678.00
523		Cámaras fotográficas y de video	986,678.00	0.00	986,678.00	0.00	0.00	0.00	986,678.00
523	02	Cámara	33,600.00	0.00	33,600.00	0.00	0.00	0.00	33,600.00
523	05	Equipo para reproducción y grabación de video(Salas de justicia oral)	953,078.00	0.00	953,078.00	0.00	0.00	0.00	953,078.00
		Vehículos y Equipo de Transporte	4,788,203.00	0.00	4,788,203.00	211,797.00	0.00	211,797.00	5,000,000.00
541		Vehículos y equipo terrestre	4,788,203.00	0.00	4,788,203.00	211,797.00	0.00	211,797.00	5,000,000.00
541	01	Vehículo	4,788,203.00	0.00	4,788,203.00	211,797.00	0.00	211,797.00	5,000,000.00
		Maquinaria, otros equipos y herramientas	3,111,820.00	0.00	3,111,820.00	0.00	0.00	0.00	3,111,820.00
562		Maquinaria y equipo industrial	2,161,080.00	0.00	2,161,080.00	0.00	0.00	0.00	2,161,080.00
562	01	Detector de metales (Tipo Arco)	281,880.00	0.00	281,880.00	0.00	0.00	0.00	281,880.00
562	02	Equipo de rayos x	1,879,200.00	0.00	1,879,200.00	0.00	0.00	0.00	1,879,200.00
565		Equipo de comunicación y telecomunicación	950,740.00	0.00	950,740.00	0.00	0.00	0.00	950,740.00
565	06	Teléfono IP	950,740.00	0.00	950,740.00	0.00	0.00	0.00	950,740.00
		Activos Intangibles	2,912,814.00	0.00	2,912,814.00	0.00	0.00	0.00	2,912,814.00
591		Software	2,560,000.00	0.00	2,560,000.00	0.00	0.00	0.00	2,560,000.00
591	01	Software	2,560,000.00	0.00	2,560,000.00	0.00	0.00	0.00	2,560,000.00
597		Licencias informáticas e intelectuales	352,814.00	0.00	352,814.00	0.00	0.00	0.00	352,814.00
597	01	Licencias	352,814.00	0.00	352,814.00	0.00	0.00	0.00	352,814.00

Fuente: Anexo Técnico 2016. Nota: Cifras desglosadas.

Capítulo IV. 4 Implementación y Desarrollo del Sistema de Justicia Penal y Sistemas Complementarios

PARTIDA GENÉRICA	BIENES	PROGRAMAS CON PRIORIDAD NACIONAL	ORIGEN DE LOS RECURSOS						
			APORTACIONES FEDERALES (FASP)			APORTACIONES ESTATALES			FINANCIAMIENTO CONJUNTO
			FEDERAL	MUNICIPAL	SUB TOTAL	ESTATAL	MUNICIPAL	SUB TOTAL	
		INVERSIÓN PÚBLICA	5,000,000.00	0.00	5,000,000.00	0.00	0.00	0.00	5,000,000.00
		Obra pública en bienes propios	5,000,000.00	0.00	5,000,000.00	0.00	0.00	0.00	5,000,000.00
622		Edificación no habitacional	5,000,000.00	0.00	5,000,000.00	0.00	0.00	0.00	5,000,000.00
622	01	Construcción	5,000,000.00	0.00	5,000,000.00	0.00	0.00	0.00	5,000,000.00
622	01	Tipo: Construcción Nombre: Construcción para la Implementación del Nuevo Sistema de Justicia Penal en Santa Rosalía, en el Municipio de Mulegé, B.C.S. Domicilio: Manuel García Amador esquina Manuel F. Montoya. Santa Rosalía, Municipio de Mulegé B.C.S. Meta: Construcción a 453.1579m2 con Cimentación de concreto Armado Tipo Losa de cimentación, Acabados interiores texturizados y exteriores floteado fino que albergaran las Siguietes Instituciones Operadoras Con los sig. espacios y superficies.- TRIBUNAL SUPERIOR DE JUSTICIA :Sala de Juicios Orales 52.3325 m2, Sala de Deliberación 15.0314 m2, Testigo no Presencial 9.3709 m2, Oficina de Juez 22.2349 m2, Sanitarios 12.1952 Circulación 9.8759 m2, site 5.4929 m2, Videograbación 10.0964 m2, circulación 18.7599 m2, Iluminación y ventilación 6.3907m2, Espera 8.5189 m2, Sala testigo Defensa 7.7578 m2, Sala testigo M. publico 8.1841 m2 control de Acceso 12.7553 m2, , Coordinación 10.8112 m2, Auxiliares 24.8035m2, DEFENSORIA DE OFICIO 20.3598M2, SEGURIDAD PUBLICA: Control imputado 9.7440 m2, Circulación 21.0354m2, Sala Espera imputados 20.1023 m2, Armero 8.8976 m2, Radio Control 7.6505 m2 Sanitarios 3.8745 m2, Recepción 11.0586 m2, Coordinación 8.6674m2 Auxiliares 27.0095 m2, Sanitarios 14.5871 m2 SERVICIOS GENERALES 65.5597m2 Etapas: Única	5,000,000.00	0.00	5,000,000.00	0.00	0.00	0.00	5,000,000.00

Fuente: Anexo Técnico 2016. Nota: Cifras desglosadas.

Avance financiero del programa.

Capítulo	Nombre	Financiamiento conjunto		% de avance			
		Presupuestado	Modificado	Comprometido/devengado/ ejercido/ pagado		Saldo	
		\$	\$	\$	%	\$	%
2000	MATERIALES Y SUMINISTROS	\$457,640.00	\$457,640.00	\$340,618.79	74.4%	\$117,021.21	25.6%
		Causa de variación	En proceso de adjudicación y trámite del mismo.				
3000	SERVICIOS GENERALES	\$4,757,000.00	\$4,757,000.00	\$2,987,000.01	62.8%	\$1,769,999.99	37.2%
		Causa de variación	Esta aún pendiente la realización de la capacitación de los diversos servidores públicos.				
5000	BIENES MUEBLES, INMUEBLES E INTANGIBLES	\$31,650,820.00	\$31,650,820.00	\$22,144,103.09	70.0%	\$9,506,716.91	30.0%
		Causa de variación	Ahorros presupuestarios de las adquisiciones realizadas, así como pendientes de realizar el finiquito correspondiente y se está llevando el cierre de las adjudicaciones en espera del fallo y contrato correspondiente.				
6000	INVERSIÓN PÚBLICA	\$5,000,000.00	\$5,000,000.00	\$5,000,000.00	100.0%	\$0.00	0.0%
		Causa de variación	Sin causa de variación.				
Total del programa		\$41,865,460.00	\$41,865,460.00	\$30,471,721.89	72.8%	\$11,393,738.11	27.2%

Nota: Los saldos y metas alcanzadas corresponden al 31 de diciembre de 2016. Fuente: Subsecretaría de Seguridad Pública del Estado de Baja California Sur.

Avance físico del programa.

Capítulo	Nombre	Cumplimiento físico de metas				
		Programado	Alcanzado		Por alcanzar	
		Unidad	Unidad	%	Unidad	%
2000	MATERIALES Y SUMINISTROS	158	10	6.3%	148	93.7%
3000	SERVICIOS GENERALES	45	5	11.1%	40	88.9%
5000	BIENES MUEBLES, INMUEBLES E INTANGIBLES	2,991	770	25.7%	2,221	74.3%
6000	INVERSIÓN PÚBLICA	1	1	100.0%	0	0.0%
Total del programa		3,195	786	24.6%	2,409	75.4%

Nota: Los saldos y metas alcanzadas corresponden al 31 de diciembre de 2016. Fuente: Subsecretaría de Seguridad Pública del Estado de Baja California Sur.

Análisis del avance físico financiero

De acuerdo a los registros del avance financiero del programa, se observó que éste fue de 70.3%, mientras que el avance físico correspondió a 17.8%.

Las principales causas de variación del avance físico financiero derivaron de metas en proceso de adjudicación, metas pendientes de realizar y economías.

f) Resultados.

De conformidad con el contraste de los datos del avance físico y financiero, se puede observar que no existió correspondencia con relación a los montos erogados en el período, dado que se observó que la diferencia entre el recurso erogado y el avance físico reportado fue considerable, lo anterior, como parte de metas pendientes de entregar al corte del estudio.

- a) Como parte del análisis del programa, se realizó la confronta de las metas programáticas y metas del anexo técnico incluidas en los proyectos de inversión, con relación a los objetivos del programa, de tal manera que se observó que éstas fueron correspondientes y pertinentes, con lo cual contribuyen al logro del objetivo planteado de Instrumentar los mecanismos rectores de Profesionalización en el Nuevo Sistema de Justicia Penal de manera coordinada, homologada, eficaz y congruente con los principios y garantías propios de un sistema acusatorio. Fortalecer la infraestructura y equipamiento de los operadores sustantivos del sistema penal acusatorio en “LA ENTIDAD FEDERATIVA”.

g) Cuestionario.

1. ¿Cuántos elementos de las policías estatales y municipales recibieron en 2016 capacitación básica sobre el SPPA²?

ND

2. A partir de la entrada en vigor del NSJP³ en la entidad federativa, ¿cuántos procedimientos fueron resueltos a través de mecanismos alternativos de solución de controversias, de suspensión condicional del proceso a prueba, de procedimiento abreviado y mediante juicios orales en 2016? Y ¿en qué etapa se aplicaron (investigación inicial, audiencia inicial o intermediaria)?

ND

3. ¿La entidad cuenta con un órgano especializado en mecanismos alternativos de resolución de controversias?

Si se cuenta y es la Unidad de Justicia Alternativa, que se encuentra dentro de la Subprocuraduría Justicia Alternativa de la Procuraduría General de Justicia del Estado.

ND



Capítulo IV. 5

Fortalecimiento al Sistema Penitenciario Nacional y de Ejecución de Medidas para Adolescentes

a) Resumen del PPN.

Se registró que los principales logros del programa corresponden a Adquirir 4 de vehículos tipo sedán, para reforzar la movilidad y el desarrollo de las actividades del CERESO de Santa Rosalía, del Centro de Internamiento de Tratamiento para Adolescentes (CITA), de la Dirección de Ejecución y Seguimiento de Medidas y Tratamiento para Adolescentes y de la Dirección General de Ejecución, Prevención y Reinserción Social de "LA ENTIDAD FEDERATIVA" (100%); así como, adquirir 20 equipos de cómputo para su distribución en: el CERESO de Santa Rosalía (5), Centro de Internamiento de Tratamiento para Adolescentes (10), Dirección de Ejecución y Seguimiento de Medidas y Tratamiento para Adolescentes (3), y Dirección General de Ejecución, Prevención y Reinserción Social (2); así como 20 unidades de protección y respaldo de energía (UPS) distribuidas en el mismo número (100%).

Se observó en la confronta de las metas con los avances físico financieros del programa, que fueron inconsistentes de acuerdo con el recurso erogado.

b) Objetivo. Fortalecimiento de las instituciones del sistema penitenciario y de ejecución de medidas para adolescentes de "LA ENTIDAD FEDERATIVA" con la infraestructura, equipamiento y la tecnología necesarias para garantizar la seguridad institucional y generar las condiciones necesarias para promover la reinserción social.

c) Avance en el cumplimiento de metas.

Metas compromiso	Estado de meta	Fecha de cumplimiento/ estimación de término	Porcentaje alcanzado
Mejorar las condiciones de seguridad en el Centro de Reinserción Social (CERESO) de la Paz, instalando un sistema integral de video vigilancia a través de la adquisición de 40 cámaras.	En proceso	ND	20%
Causa de variación o desviación:	Ya se inició el proceso de instalación del sistema, se encuentra en la etapa de adecuaciones de área para centro de monitoreo e instalación de ductos.		
Evidencia:	ND		
Adquirir e instalar aire acondicionado tipo <i>minisplit</i> de 1 tonelada, 27 piezas y de 2 toneladas 20 piezas incluyendo su instalación, en las áreas administrativas del CERESO de San José del Cabo.	En proceso	ND	ND
Causa de variación o desviación:	Este recurso se encuentra en proceso de reprogramación para obras del Centro de Justicia, en el recurso autorizado del ejercicio FASP 2015, dentro de la obra de rehabilitación para el CERESO de San José del Cabo iba incluido la instalación de aires acondicionados.		
Evidencia:	ND		

Fuente: Anexo Técnico 2016. La información de avance y cumplimiento de metas fue proporcionada por las unidades ejecutoras y coordinadoras del programa.

c) Variaciones o desviaciones presentadas en las metas comprometidas en el Programa, respecto de las alcanzadas, y las causas que las motivaron.

En relación con las variaciones y desviaciones del programa, éstas correspondieron principalmente a proceso de adquisición tardío y metas en proceso de entrega.

Capítulo IV. 5 Fortalecimiento al Sistema Penitenciario Nacional y de Ejecución de Medidas para Adolescentes

Metas compromiso	Estado de meta	Fecha de cumplimiento/ estimación de término	Porcentaje alcanzado
Adquirir 4 de vehículos tipo sedán, para reforzar la movilidad y el desarrollo de las actividades del CERESO de Santa Rosalía, del Centro de Internamiento de Tratamiento para Adolescentes (CITA), de la Dirección de Ejecución y Seguimiento de Medidas y Tratamiento para Adolescentes y de la Dirección General de Ejecución, Prevención y Reinserción Social de "LA ENTIDAD FEDERATIVA".	En proceso	ND	80%
Causa de variación o desviación:	Está pendiente la entrega de los vehículos por parte de la Subsecretaría de Seguridad Pública.		
Evidencia:	ND		
Adquirir 20 equipos de cómputo para su distribución en: el CERESO de Santa Rosalía (5), Centro de Internamiento de Tratamiento para Adolescentes (10), Dirección de Ejecución y Seguimiento de Medidas y Tratamiento para Adolescentes (3), y Dirección General de Ejecución, Prevención y Reinserción Social (2); así como 20 unidades de protección y respaldo de energía (UPS) distribuidas en el mismo número.	Cumplida	ND	90%
Causa de variación o desviación:	Queda pendiente entregar equipos en el CERESO de Santa Rosalía.		
Evidencia:	ND		

Capítulo IV. 5 Fortalecimiento al Sistema Penitenciario Nacional y de Ejecución de Medidas para Adolescentes

e) Avance físico financiero. Cuadro de conceptos y montos.

PARTIDA GENÉRICA	BIENES	PROGRAMAS CON PRIORIDAD NACIONAL	ORIGEN DE LOS RECURSOS						
			APORTACIONES FEDERALES (FASP)			APORTACIONES ESTATALES			FINANCIAMIENTO CONJUNTO
			FEDERAL	MUNICIPAL	SUB TOTAL	ESTATAL	MUNICIPAL	SUB TOTAL	TOTAL
		Fortalecimiento al Sistema Penitenciario Nacional y de Ejecución de Medidas para Adolescentes	13,017,115.00	0.00	13,017,115.00	0.00	0.00	0.00	13,017,115.00
		MATERIALES Y SUMINISTROS	3,760,890.00	0.00	3,760,890.00	0.00	0.00	0.00	3,760,890.00
		Alimentos y Utensilios	39,290.00	0.00	39,290.00	0.00	0.00	0.00	39,290.00
223		Utensilios para el servicio de alimentación	39,290.00	0.00	39,290.00	0.00	0.00	0.00	39,290.00
223	01	Utensilios	39,290.00	0.00	39,290.00	0.00	0.00	0.00	39,290.00
		Vestuario, Blancos, Prendas de Protección y Artículos Deportivos	3,715,600.00	0.00	3,715,600.00	0.00	0.00	0.00	3,715,600.00
271		Vestuario y uniformes	3,715,600.00	0.00	3,715,600.00	0.00	0.00	0.00	3,715,600.00
271	01	Vestuario y uniformes	3,715,600.00	0.00	3,715,600.00	0.00	0.00	0.00	3,715,600.00
		Herramientas, Refacciones y Accesorios Menores	6,000.00	0.00	6,000.00	0.00	0.00	0.00	6,000.00
294		Refacciones y accesorios menores de equipo de cómputo y tecnologías de la información	6,000.00	0.00	6,000.00	0.00	0.00	0.00	6,000.00
294	01	Refacciones y accesorios menores de equipo de cómputo y tecnologías de la información	6,000.00	0.00	6,000.00	0.00	0.00	0.00	6,000.00
		BIENES MUEBLES, INMUEBLES E INTANGIBLES	9,256,225.00	0.00	9,256,225.00	0.00	0.00	0.00	9,256,225.00
		Mobiliario y Equipo de Administración	1,858,000.00	0.00	1,858,000.00	0.00	0.00	0.00	1,858,000.00
511		Muebles de oficina y estantería	318,700.00	0.00	318,700.00	0.00	0.00	0.00	318,700.00
511	02	Archivero	212,500.00	0.00	212,500.00	0.00	0.00	0.00	212,500.00
511	08	Escritorio	60,000.00	0.00	60,000.00	0.00	0.00	0.00	60,000.00
511	20	Silla	46,200.00	0.00	46,200.00	0.00	0.00	0.00	46,200.00
515		Equipo de cómputo y de tecnologías de la información	330,000.00	0.00	330,000.00	0.00	0.00	0.00	330,000.00
515	01	Computadora de escritorio	300,000.00	0.00	300,000.00	0.00	0.00	0.00	300,000.00
515	20	Unidad de protección y respaldo de energía (UPS)	30,000.00	0.00	30,000.00	0.00	0.00	0.00	30,000.00
519		Otros mobiliarios y equipos de administración	1,209,300.00	0.00	1,209,300.00	0.00	0.00	0.00	1,209,300.00
519	01	Aire acondicionado	1,142,100.00	0.00	1,142,100.00	0.00	0.00	0.00	1,142,100.00
519	13	Refrigerador	67,200.00	0.00	67,200.00	0.00	0.00	0.00	67,200.00
		Vehículos y Equipo de Transporte	880,000.00	0.00	880,000.00	0.00	0.00	0.00	880,000.00
541		Vehículos y equipo terrestre	880,000.00	0.00	880,000.00	0.00	0.00	0.00	880,000.00
541	07	Vehículo	880,000.00	0.00	880,000.00	0.00	0.00	0.00	880,000.00

Fuente: Anexo Técnico 2016. Nota: Cifras desglosadas.

Capítulo IV. 5 Fortalecimiento al Sistema Penitenciario Nacional y de Ejecución de Medidas para Adolescentes

PARTIDA GÉNÉRICA	BIENES	PROGRAMAS CON PRIORIDAD NACIONAL	ORIGEN DE LOS RECURSOS						
			APORTACIONES FEDERALES (FASP)			APORTACIONES ESTATALES			FINANCIAMIENTO CONJUNTO
			FEDERAL	MUNICIPAL	SUB TOTAL	ESTATAL	MUNICIPAL	SUB TOTAL	TOTAL
		Maquinaria, otros equipos y herramientas	6,518,225.00	0.00	6,518,225.00	0.00	0.00	0.00	6,518,225.00
562		Maquinaria y equipo industrial	118,225.00	0.00	118,225.00	0.00	0.00	0.00	118,225.00
562	12	Freidora	29,905.00	0.00	29,905.00	0.00	0.00	0.00	29,905.00
562	16	Licuadora	38,430.00	0.00	38,430.00	0.00	0.00	0.00	38,430.00
562	19	Mesa	9,300.00	0.00	9,300.00	0.00	0.00	0.00	9,300.00
562	27	Sierra para carnicería	40,590.00	0.00	40,590.00	0.00	0.00	0.00	40,590.00
565		Equipo de comunicación y telecomunicación	6,400,000.00	0.00	6,400,000.00	0.00	0.00	0.00	6,400,000.00
565	13	Sistema de Videovigilancia	6,400,000.00	0.00	6,400,000.00	0.00	0.00	0.00	6,400,000.00

Fuente: Anexo Técnico 2016. Nota: Cifras desglosadas.

Avance financiero del programa.

Capítulo	Nombre	Financiamiento conjunto		% de avance			
		Presupuestado	Modificado	Comprometido/devengado/ ejercido/ pagado		Saldo	
		\$	\$	\$	%	\$	%
2000	MATERIALES Y SUMINISTROS	\$3,760,890.00	\$3,760,890.00	\$1,177,573.42	31.3%	\$2,583,316.58	68.7%
		Causa de variación	Se acaba de dictaminar el contrato y fallo de la adquisición de uniformes para los CERESOS.				
5000	BIENES MUEBLES, INMUEBLES E INTANGIBLES	\$9,256,225.00	\$9,256,225.00	\$7,771,924.12	84.0%	\$1,484,300.88	16.0%
		Causa de variación	En proceso de entrega de los bienes y se realizó la adjudicación del sistema de videovigilancia correspondiente el cual se está trabajando en la instalación del mismo.				
Total del programa		\$13,017,115.00	\$13,017,115.00	\$8,949,497.54	68.8%	\$4,067,617.46	31.2%

Nota: Los saldos y metas alcanzadas corresponden al 31 de diciembre de 2016. Fuente: Subsecretaría de Seguridad Pública del Estado de Baja California Sur.

Avance físico del programa.

Capítulo	Nombre	Cumplimiento físico de metas				
		Programado	Alcanzado		Por alcanzar	
		Unidad	Unidad	%	Unidad	%
2000	MATERIALES Y SUMINISTROS	118	0	0.0%	118	100.0%
5000	BIENES MUEBLES, INMUEBLES E INTANGIBLES	249	25	10.0%	224	90.0%
Total del programa		367	25	6.8%	342	93.2%

Nota: Los saldos y metas alcanzadas corresponden al 31 de diciembre de 2016. Fuente: Subsecretaría de Seguridad Pública del Estado de Baja California Sur.

Análisis del avance físico financiero

De acuerdo a los registros del avance financiero del programa, se observó que éste fue de 59.7%, mientras que el avance físico correspondió a 0%.

Las principales causas de variación del avance físico financiero derivaron de procesos administrativos relacionados con la meta que no permitieron su avance, así como metas en proceso de entrega.

f) Resultados.

De conformidad con el contraste de los datos del avance físico y financiero, se puede observar que no existió correspondencia con relación a los montos erogados en el período, dado que se observó que el avance físico del programa fue de 0%, aspecto que se vio afectado por las metas que se encontraron en proceso de entrega.

Como parte del análisis del programa, se realizó la confronta de las metas programáticas y metas del anexo técnico incluidas en los proyectos de inversión, con relación a los objetivos del programa, de tal manera que se observó que éstas fueron correspondientes y pertinentes, con lo cual contribuyen al logro del objetivo planteado de fortalecimiento de las instituciones del sistema penitenciario y de ejecución de medidas para adolescentes de “LA ENTIDAD FEDERATIVA” con la infraestructura, equipamiento y la tecnología necesarias para garantizar la seguridad institucional y generar las condiciones necesarias para promover la reinserción social.

g) Cuestionario.

1. ¿Los centros penitenciarios de la entidad federativa se encuentran conectados a Plataforma México a través del Registro Nacional de Información Penitenciaria o a través de un sistema de registro propio?, en este último caso especificar el nombre del sistema.

Si, se encuentran conectados a Plataforma México los Centros de Reinserción Social de San José del Cabo, La Paz, Ciudad Constitución y Santa Rosalía; excepto Loreto, ya que el tipo de enlace con que cuenta, no tiene la potencia suficiente para realizar la conexión.

2. ¿Cuál es el número total de la población de los centros penitenciarios de la entidad federativa y cuánta de ésta se encuentra registrada en el Sistema Nacional de Información Penitenciaria en 2016, que cuenten como mínimo con la ficha de identificación personal, registros biométricos y fotografías?

Centro	Población (30/09/2016)	Registrados	Sin Registro
La Paz	774	774	0
San José del Cabo	471	471	0
Ciudad Constitución	184	184	0
Loreto	30	27	3
Santa Rosalía	208	207	1
Total	1,667	1,663	4

3. ¿Cuáles son las problemáticas de conectividad y necesidades relativas a la infraestructura que la entidad federativa enfrenta para realizar la captura en el Registro Nacional de Información Penitenciaria?

El ancho de banda de los enlaces actuales en los centros es reducido, además con los desastres meteorológicos frecuentemente quedan sin servicio. Por lo que se ocupa una modernización de los mismos.

4. En materia de infraestructura y equipamiento, ¿cuáles han sido las metas alcanzadas en 2016 y cuáles son las necesidades actuales pendientes de atender en estos rubros?

Falta que la subsecretaría de Seguridad Pública realice la entrega del mobiliario y equipo autorizado con el FASP 2016, se desconoce fecha de entrega.

Aun así existen otras necesidades que cubrir dentro de los centros penitenciarios como son: Equipo inhibidor de señal, equipamiento de áreas médicas, equipo para el área de revisión, actualización e instalación de los sistemas de video vigilancia y seguir con la actualización de equipo de cómputo.

En este año se solicitaron obras, pero se ocupa rehabilitar las instalaciones de los centros están muy deteriorados.

5. ¿Los centros penitenciarios de la entidad federativa cuentan con los sistemas o equipos de inhibición de señales de telefonía celular, de radiocomunicación, o de transmisión de datos o imagen? En su caso, indicar si se encuentran en operación al 100%.

En ningún centro penitenciario se cuenta con equipo de inhibición de señal.

6. ¿Los Centros Penitenciarios de la entidad federativa cuentan con un Centro de Adicciones en operación?, en su caso manifestar el número de internos que han sido atendidos en dicho Centro en 2016.

En el CERESO La Paz, si se cuenta con un área con una clínica de adicciones, se estaba llevando un programa de tratamiento de acciones en coordinación con área de psiquiatría y psicología, pero se dejó implementar por falta de personal.

En San José del Cabo no se cuenta con un área específica como clínica de adicciones, pero si se lleva un programa de tratamiento para adicciones, con terapias individuales y grupales por el área de psicología, y con grupos de apoyo de narcóticos anónimos y alcohólicos anónimos, el tratamiento es progresivo durante la estancia de la persona.

7. Respecto al personal de guarda y custodia de cada centro penitenciario de la entidad federativa, manifieste lo siguiente:

Centro Penitenciario	Número de custodios adscritos al centro penitenciario	Número de custodios con evaluaciones vigentes de control de confianza	Número de custodios respecto a la escolaridad				Numero de custodios que han iniciado la formación inicial para oficiales de guarda y custodia del Sistema Penitenciario conforme al Programa Rector de Profesionalización
			Primaria	Secundaria	Preparatoria	Licenciatura en adelante	
La Paz	118	PENDIENTE	3	80	32	3	8
San José del Cabo	90	PENDIENTE	1	16	69	4	6
Ciudad Constitución	56	PENDIENTE	3	30	11	1	5
Loreto	14	PENDIENTE	3	9	2	0	1
Santa Rosalía	38	PENDIENTE	2	23	11	1	5
Cita	23	PENDIENTE	0	19	4	0	3



Capítulo IV. 6

Desarrollo de las Ciencias Forenses en la Investigación de Hechos Delictivos

a) Resumen del PPN.

Se registró que los principales logros del programa corresponden a Fortalecimiento de los Servicios Periciales y Médico Forenses. "LA ENTIDAD FEDERATIVA" enviará a "EL SECRETARIADO" y a la Coordinación General de Servicios Periciales de la Procuraduría General de la República (PGR), copia de los documentos que manifiesten la adquisición de equipamiento médico y de laboratorio, reactivos químicos, suministros de laboratorios, servicios de mantenimiento, prendas de protección, muebles de oficina, de cómputo y cámaras fotográficas comprometidos en su proyecto de inversión, así como de la base de Datos Nacionales de Genética Forense. Ambas metas se cumplieron al 100%.

Se observó en la confronta de las metas con los avances físico financieros del programa, que fueron pertinentes con el recurso erogado.

b) **Objetivo.** Impulsar y fortalecer en "LA ENTIDAD FEDERATIVA" el área de Servicios Periciales, así como modernizar y equipar con tecnología avanzada sus laboratorios.

c) Avance en el cumplimiento de metas.

Metas compromiso	Estado de meta	Fecha de cumplimiento/ estimación de término	Porcentaje alcanzado
Fortalecimiento de los Servicios Periciales y Médico Forenses. "LA ENTIDAD FEDERATIVA" enviará a "EL SECRETARIADO" y a la Coordinación General de Servicios Periciales de la Procuraduría General de la República (PGR), copia de los documentos que manifiesten la adquisición de equipamiento médico y de laboratorio, reactivos químicos, suministros de laboratorios, servicios de mantenimiento, prendas de protección, muebles de oficina, de cómputo y cámaras fotográficas comprometidos en su proyecto de inversión.	Cumplida	27 de octubre 2016	100%
Causa de variación o desviación:	Sin causa de variación.		
Evidencia:	Contratos de adquisición y solicitudes de reprogramación de saldos para dar suficiencia.		
Fortalecimiento de la Base de Datos Nacionales de Genética Forense. Enviar dentro de los primeros cinco días de cada mes a la Coordinación General de Servicios Periciales de la Procuraduría General de la República, los electroferogramas y perfiles genéticos de los cadáveres que se encuentran en calidad de no identificados, así como de los familiares de personas no localizadas.	Cumplida	Diciembre 2016	100%
Causa de variación o desviación:	Sin causa de variación.		
Evidencia:	En el caso del estado, todos los registros que se generaron, se reflejan en la base de datos de PGR, en automático al momento de su captura, por la conexión que existe con PGR.		

Metas compromiso	Estado de meta	Fecha de cumplimiento/ estimación de término	Porcentaje alcanzado
Fortalecimiento de la Base de Datos Nacional de Huella Balística. Enviar dentro de los primeros cinco días de cada mes a la Coordinación General de Servicios Periciales de la Procuraduría General de la República, la estadística relacionada con la captura de Elementos Balísticos (casquillos y balas) en el Sistema Integrado de Identificación Balística (IBIS), ello si "LA ENTIDAD FEDERATIVA" no se encuentra conectada al Servidor IBIS de la PGR.	Cumplida	Diciembre 2016	100%
Causa de variación o desviación:	Sin causa de variación.		
Evidencia:	Oficio de envío de información.		

Fuente: Anexo Técnico 2016. La información de avance y cumplimiento de metas fue proporcionada por las unidades ejecutoras y coordinadoras del programa.

d) Variaciones o desviaciones presentadas en las metas comprometidas en el Programa, respecto de las alcanzadas, y las causas que las motivaron. No fue posible determinar.

Capítulo IV. 6 Desarrollo de las Ciencias Forenses en la Investigación de Hechos Delictivos

e) Avance físico financiero. Cuadro de conceptos y montos.

PARTIDA GENÉRICA	BIENES	PROGRAMAS CON PRIORIDAD NACIONAL	ORIGEN DE LOS RECURSOS						
			APORTACIONES FEDERALES (FASP)			APORTACIONES ESTATALES			FINANCIAMIENTO CONJUNTO
			FEDERAL	MUNICIPAL	SUB TOTAL	ESTATAL	MUNICIPAL	SUB TOTAL	TOTAL
		Desarrollo de las Ciencias Forenses en la Investigación de Hechos Delictivos	16,821,050.00	0.00	16,821,050.00	0.00	0.00	0.00	16,821,050.00
		MATERIALES Y SUMINISTROS	4,846,152.00	0.00	4,846,152.00	0.00	0.00	0.00	4,846,152.00
		Productos Químicos, Farmacéuticos y de Laboratorio	4,411,152.00	0.00	4,411,152.00	0.00	0.00	0.00	4,411,152.00
255		Materiales, accesorios y suministros de laboratorio	1,496,452.00	0.00	1,496,452.00	0.00	0.00	0.00	1,496,452.00
255	01	Materiales, accesorios y suministros de laboratorio	222,600.00	0.00	222,600.00	0.00	0.00	0.00	222,600.00
255	05	Bolsa para cadáver - adulto	200,000.00	0.00	200,000.00	0.00	0.00	0.00	200,000.00
255	20	Kit de Criminalística	623,500.00	0.00	623,500.00	0.00	0.00	0.00	623,500.00
255	23	Kit de revelado de VIN	162,900.00	0.00	162,900.00	0.00	0.00	0.00	162,900.00
255	24	kit de violación	48,000.00	0.00	48,000.00	0.00	0.00	0.00	48,000.00
255	25	Kit Maestro para Moldear	77,052.00	0.00	77,052.00	0.00	0.00	0.00	77,052.00
255	28	Micropipetas de diferentes volúmenes de 10, 50, 100, 200 y 1000uL	162,400.00	0.00	162,400.00	0.00	0.00	0.00	162,400.00
259		Otros productos químicos	2,914,700.00	0.00	2,914,700.00	0.00	0.00	0.00	2,914,700.00
259	01	Otros productos químicos	2,914,700.00	0.00	2,914,700.00	0.00	0.00	0.00	2,914,700.00
		Vestuario, Blancos, Prendas de Protección y Artículos Deportivos	435,000.00	0.00	435,000.00	0.00	0.00	0.00	435,000.00
272		Prendas de protección personal	435,000.00	0.00	435,000.00	0.00	0.00	0.00	435,000.00
272	01	Bata	120,000.00	0.00	120,000.00	0.00	0.00	0.00	120,000.00
272	10	Traje de Bioseguridad	315,000.00	0.00	315,000.00	0.00	0.00	0.00	315,000.00
		SERVICIOS GENERALES	811,798.00	0.00	811,798.00	0.00	0.00	0.00	811,798.00
		Servicios de Instalación, Reparación, Mantenimiento y Conservación	811,798.00	0.00	811,798.00	0.00	0.00	0.00	811,798.00
354		Instalación, reparación y mantenimiento de equipo e instrumental médico y de laboratorio	811,798.00	0.00	811,798.00	0.00	0.00	0.00	811,798.00
354	01	Instalación, reparación y mantenimiento de equipos de laboratorio	811,798.00	0.00	811,798.00	0.00	0.00	0.00	811,798.00

Fuente: Anexo Técnico 2016. Nota: Cifras desglosadas.

Capítulo IV. 6 Desarrollo de las Ciencias Forenses en la Investigación de Hechos Delictivos

PARTIDA GENÉRICA	BIENES	PROGRAMAS CON PRIORIDAD NACIONAL	ORIGEN DE LOS RECURSOS						
			APORTACIONES FEDERALES (FASP)			APORTACIONES ESTATALES			FINANCIAMIENTO CONJUNTO
			FEDERAL	MUNICIPAL	SUB TOTAL	ESTATAL	MUNICIPAL	SUB TOTAL	
		BIENES MUEBLES, INMUEBLES E INTANGIBLES	11,163,100.00	0.00	11,163,100.00	0.00	0.00	0.00	11,163,100.00
		Mobiliario y Equipo de Administración	78,000.00	0.00	78,000.00	0.00	0.00	0.00	78,000.00
511		Muebles de oficina y estantería	50,000.00	0.00	50,000.00	0.00	0.00	0.00	50,000.00
511	10	Silla	50,000.00	0.00	50,000.00	0.00	0.00	0.00	50,000.00
515		Equipo de cómputo y de tecnologías de la información	28,000.00	0.00	28,000.00	0.00	0.00	0.00	28,000.00
515	14	Unidad de protección y respaldo de energía (UPS)	28,000.00	0.00	28,000.00	0.00	0.00	0.00	28,000.00
		Mobiliario y Equipo Educativo y Recreativo	240,000.00	0.00	240,000.00	0.00	0.00	0.00	240,000.00
523		Cámaras Fotográficas y de Video	240,000.00	0.00	240,000.00	0.00	0.00	0.00	240,000.00
523	02	Cámara Digital Réflex	240,000.00	0.00	240,000.00	0.00	0.00	0.00	240,000.00
		Equipo e Instrumental Médico y de Laboratorio	10,645,100.00	0.00	10,645,100.00	0.00	0.00	0.00	10,645,100.00
531		Equipo médico y de laboratorio	10,645,100.00	0.00	10,645,100.00	0.00	0.00	0.00	10,645,100.00
531	09	Balanza Analítica	150,000.00	0.00	150,000.00	0.00	0.00	0.00	150,000.00
531	11	Banco giratorio	7,500.00	0.00	7,500.00	0.00	0.00	0.00	7,500.00
531	15	Báscula con estadiómetro	39,000.00	0.00	39,000.00	0.00	0.00	0.00	39,000.00
531	18	Báscula Electrónica	20,000.00	0.00	20,000.00	0.00	0.00	0.00	20,000.00
531	20	Báscula para pesar órganos.	171,500.00	0.00	171,500.00	0.00	0.00	0.00	171,500.00
531	27	Cámara de ahumado desechable con marco de fibra de vidrio	44,100.00	0.00	44,100.00	0.00	0.00	0.00	44,100.00
531	40	Campana de Extracción	576,000.00	0.00	576,000.00	0.00	0.00	0.00	576,000.00
531	42	Campana de extracción de humos y olores con filtros.	175,000.00	0.00	175,000.00	0.00	0.00	0.00	175,000.00
531	44	Carro Camilla para Charolas.	57,500.00	0.00	57,500.00	0.00	0.00	0.00	57,500.00
531	46	Carro Elevador Hidráulico.	163,000.00	0.00	163,000.00	0.00	0.00	0.00	163,000.00
531	47	Centrífuga	490,000.00	0.00	490,000.00	0.00	0.00	0.00	490,000.00
531	50	Cinta Diamétrica Forestry Suppliers.	126,000.00	0.00	126,000.00	0.00	0.00	0.00	126,000.00
531	63	Deshumificador	390,000.00	0.00	390,000.00	0.00	0.00	0.00	390,000.00
531	72	Duplicadores TD3	60,000.00	0.00	60,000.00	0.00	0.00	0.00	60,000.00
531	105	Espectrofotómetro de luz UV-visible	1,500,000.00	0.00	1,500,000.00	0.00	0.00	0.00	1,500,000.00
531	115	Estación de Necropsias	372,000.00	0.00	372,000.00	0.00	0.00	0.00	372,000.00
531	119	Estación fija de análisis forense FRED con software Encase Forensic, FTK e IEF	245,000.00	0.00	245,000.00	0.00	0.00	0.00	245,000.00
531	135	Extractor de 1 hp.	750,000.00	0.00	750,000.00	0.00	0.00	0.00	750,000.00
531	166	KRI Portable Gas Detector	24,000.00	0.00	24,000.00	0.00	0.00	0.00	24,000.00
531	173	Lámparas	185,000.00	0.00	185,000.00	0.00	0.00	0.00	185,000.00
531	180	Medidor de PH	133,000.00	0.00	133,000.00	0.00	0.00	0.00	133,000.00
531	183	Mesa de exploración con pierneras	48,000.00	0.00	48,000.00	0.00	0.00	0.00	48,000.00
531	185	Mesa de trabajo	540,000.00	0.00	540,000.00	0.00	0.00	0.00	540,000.00
531	186	Mesa de Trabajo con Cajonera.	324,000.00	0.00	324,000.00	0.00	0.00	0.00	324,000.00
531	193	Microscopio	92,500.00	0.00	92,500.00	0.00	0.00	0.00	92,500.00
531	194	Microscopio	320,000.00	0.00	320,000.00	0.00	0.00	0.00	320,000.00

Fuente: Anexo Técnico 2016. Nota: Cifras desglosadas.

Capítulo IV. 6 Desarrollo de las Ciencias Forenses en la Investigación de Hechos Delictivos

PARTIDA GENÉRICA	BIENES	PROGRAMAS CON PRIORIDAD NACIONAL	ORIGEN DE LOS RECURSOS						
			APORTACIONES FEDERALES (FASP)			APORTACIONES ESTATALES			FINANCIAMIENTO CONJUNTO
			FEDERAL	MUNICIPAL	SUB TOTAL	ESTATAL	MUNICIPAL	SUB TOTAL	TOTAL
531	204	Microscopio	350,000.00	0.00	350,000.00	0.00	0.00	0.00	350,000.00
531	220	Parrilla de calentamiento con agitación	180,000.00	0.00	180,000.00	0.00	0.00	0.00	180,000.00
531	237	Refrigerador incluye para fetos, órganos y evidencias	940,000.00	0.00	940,000.00	0.00	0.00	0.00	940,000.00
531	238	Refrigeradores de Laboratorio	720,000.00	0.00	720,000.00	0.00	0.00	0.00	720,000.00
531	246	Selladora Térmica de impulso	40,000.00	0.00	40,000.00	0.00	0.00	0.00	40,000.00
531	249	Sierra de Autopsia	414,000.00	0.00	414,000.00	0.00	0.00	0.00	414,000.00
531	254	Sistema automatizado para extracción de ADN	765,000.00	0.00	765,000.00	0.00	0.00	0.00	765,000.00
531	284	Fregadero	28,000.00	0.00	28,000.00	0.00	0.00	0.00	28,000.00
531	285	Lámpara de exploración	24,000.00	0.00	24,000.00	0.00	0.00	0.00	24,000.00
531	286	Soporte para cráneo con protección acrílica para el mejor procesamiento de la necropsia y para charolas	181,000.00	0.00	181,000.00	0.00	0.00	0.00	181,000.00
		Activos Intangibles	200,000.00	0.00	200,000.00	0.00	0.00	0.00	200,000.00
591		Software	200,000.00	0.00	200,000.00	0.00	0.00	0.00	200,000.00
591	01	Software	200,000.00	0.00	200,000.00	0.00	0.00	0.00	200,000.00

Fuente: Anexo Técnico 2016. Nota: Cifras desglosadas.

Avance financiero del programa.

Capítulo	Nombre	Financiamiento conjunto		% de avance			
		Presupuestado	Modificado	Comprometido/devengado/ ejercido/ pagado		Saldo	
		\$	\$	\$	%	\$	%
2000	MATERIALES Y SUMINISTROS	\$4,846,152.00	\$4,846,152.00	\$3,496,335.64	72.1%	\$1,349,816.36	27.9%
		Causa de variación	En proceso de liquidación de los materiales adquiridos, economías.				
3000	SERVICIOS GENERALES	\$811,798.00	\$811,798.00	\$811,798.00	100.0%	\$0.00	0.0%
		Causa de variación	Sin causa de variación.				
5000	BIENES MUEBLES, INMUEBLES E INTANGIBLES	\$11,163,100.00	\$11,163,100.00	\$7,413,668.06	66.4%	\$3,749,431.94	33.6%
		Causa de variación	Se esta obteniendo ahorros presupuestarios en la compra de algunos bienes, están en proceso de adjudicación y/o ya en firma del contrato para poderlo ejercer el saldo correspondiente.				
Total del programa		\$16,821,050.00	\$16,821,050.00	\$11,721,801.70	69.7%	\$5,099,248.30	30.3%

Nota: Los saldos y metas alcanzadas corresponden al 31 de diciembre de 2016. Fuente: Subsecretaría de Seguridad Pública del Estado de Baja California Sur.

Avance físico del programa.

Capítulo	Nombre	Cumplimiento físico de metas				
		Programado	Alcanzado		Por alcanzar	
		Unidad	Unidad	%	Unidad	%
2000	MATERIALES Y SUMINISTROS	3,319	1,042	31.4%	2,277	68.6%
3000	SERVICIOS GENERALES	1	1	100.0%	0	0.0%
5000	BIENES MUEBLES, INMUEBLES E INTANGIBLES	246	136	55.3%	110	44.7%
Total del programa		3,566	1,179	33.1%	2,387	66.9%

Nota: Los saldos y metas alcanzadas corresponden al 31 de diciembre de 2016. Fuente: Subsecretaría de Seguridad Pública del Estado de Baja California Sur.

Análisis del avance físico financiero

De acuerdo a los registros del avance financiero del programa, se observó que éste fue de 59%, mientras que el avance físico correspondió a 32%.

Las principales causas de variación del avance físico financiero derivaron de procesos de adquisición tardíos y economías.

f) Resultados.

De conformidad con el contraste de los datos del avance físico y financiero, se puede observar que existió correspondencia con relación a los montos erogados en el período, dado que se observó que existieron diversas causas de variación como los procesos tardíos de adquisición y economías.

Como parte del análisis del programa, se realizó la confronta de las metas programáticas y metas del anexo técnico incluidas en los proyectos de inversión, con relación a los objetivos del programa, de tal manera que se observó que éstas fueron correspondientes y pertinentes, con lo cual contribuyen al logro del objetivo planteado de Impulsar y fortalecer en “LA ENTIDAD FEDERATIVA” el área de Servicios Periciales, así como modernizar y equipar con tecnología avanzada sus laboratorios.

g) Cuestionario.

1. ¿La entidad federativa cuenta con el Laboratorio de Huella Balística y Rastreo Computarizado, con el fin de identificar las armas aseguradas o involucradas en la comisión de un delito?
Sí.

2. ¿En qué nivel de equipamiento e infraestructura se encuentra su Laboratorio?

Nuestro Laboratorio de Balística reúne las condiciones de infraestructura para equipamiento y trabajos, cuenta con equipo de medición y micro medición digitalizada, testigos métricos, equipo de fijación fotográfica, equipo de seguridad personal para pruebas de disparo controlado, contenedor de balas, mobiliario y accesorios para archivo físico de elementos

balísticos, cartuchos de calibres más comunes para pruebas de disparo ontrolado, microscopio estereoscópico de doble campo con computadora, computadora de escritorio para elaboración de dictámenes, aparato escáner, Sistema Integrado de Identificación Balística IBIS®3D para casquillos conformado por Estación de adquisición (BRASSTRAX), concentrador de datos (DCX) y Estación de análisis y comparación (MATCHPOINT) y kit de trayectorias.

3. ¿La entidad federativa cuenta con la conectividad entre los equipos de Huella Balística (IBIS), que se encuentran operando a nivel nacional?

Sí.

4. ¿En qué meta se encuentra la carga de información que emite mensualmente a la Coordinación General de Servicios Periciales de la PGR?

Una vez conectados a la base de datos de PGR y de conformidad con sus lineamientos PGR puede consultar y compartir la información capturada y sus fuentes de suministro, así como este laboratorio puede visualizar las capturas hechas a nivel nacional en cualquier momento, por lo que la información se ve reflejada en el mismo sistema.

5. Frecuencia de mantenimiento preventivo y correctivo que se le ha otorgado al equipo de identificación balística en 2016.

Constante de manera remota y de visita por los administradores IBIS, al menos cada seis meses y/o cuando es necesario un especialista realiza trabajos en nuestro laboratorio.

6. Número de averiguaciones previas en el que se ha utilizado el laboratorio en 2016.

Año 2012: 108 averiguaciones previas

Año 2013: 266 averiguaciones previas

Año 2014: 306 averiguaciones previas

Año 2015: 415 averiguaciones previas

Año 2016: 138 carpetas de investigación

7. ¿La entidad federativa cuenta con al menos un laboratorio de genética forense conforme a las características generales establecidas por la Coordinación General de Servicios Periciales de la Procuraduría General de la República?, en su caso, indicar el número de laboratorios de genética forense en operación.

Sí, se cuenta con un laboratorio que da servicio a todo el estado.

8. ¿El laboratorio de genética forense cuenta con el equipamiento necesario para que el personal pueda desempeñar sus funciones?, en caso de que la respuesta sea negativa, señalar de manera breve el equipamiento requerido.

¿Cuántos Servidores Públicos se encuentran desarrollando sus funciones en cada una de las áreas del laboratorio? Desglosar por área	¿Cuántos Servidores Públicos se encuentran desarrollando sus funciones en cada una de las áreas del laboratorio? Desglosar por área	¿Con qué equipo especializado cuenta cada área y especifique cuántos?
3	3	Extracción: Extractor automatizado para ADN, maxwell16 (1) Cuantificación: Dispensador de líquidos, Biomeck 300 (1) PCR en tiempo real: Stratagente Mx 300SP Amplificación: PCR en punto final, Gene Amp PCR System 9100 (2) Electroforesis: Secuenciador, 3130 Genetic Analizr Applied Biosystem (1)

9. Respecto al personal que se encuentra desempeñando sus funciones en el laboratorio de genética forense en la entidad federativa, manifieste lo siguiente:

Número de servidores públicos adscritos a la UECS	Número de Servidores Públicos que cuentan con evaluaciones vigentes en control de confianza
Ninguno	3 especialistas

Temática de Capacitación de la PGR (Determinada por la Coordinación General de Servicios Periciales de la PGR)	Número de personal capacitado por temática	Fecha de inicio de la capacitación	Fecha de término de la capacitación
Ninguna	0	-	-

10. ¿Cuántos dictámenes periciales se han emitido en materia de genética forense en el periodo de enero a diciembre 2016?

Se han emitido 49 (cuarenta y nueve) dictámenes periciales.

11. ¿Cuántos perfiles genéticos se han ingresado al Sistema Nacional de Información en la base de datos de perfiles genéticos en el periodo comprendido de enero a diciembre 2016?

Ninguno.



Capítulo IV. 7

Sistema Nacional de Información para la Seguridad Pública



Capítulo IV. 7. A.

Sistema Nacional de Información (Bases de Datos)

a) Resumen del PPN.

No disponible.

a) **Objetivo.** Facilitar el proceso de acopio, análisis e intercambio de la información contenida en las bases de datos criminalísticas y de personal con calidad y utilidad para los fines de la seguridad pública, con el objeto de respaldar la operación de las instituciones de seguridad pública.

c) Avance en el cumplimiento de metas.

Metas compromiso	Estado de meta	Fecha de cumplimiento/ estimación de término	Porcentaje alcanzado
Un diagnóstico para la adecuación de procesos y sistemas involucrados en el manejo de información sobre incidencia delictiva.	Cumplida	19 octubre de 2016	100%
Causa de variación o desviación:	Sin causa de variación.		
Evidencia:	ND		
La capacitación de las personas involucradas, de acuerdo a la nueva metodología para la recopilación de información, deberán estar capacitados al 31 de julio del 2016.	Cumplida	16 de agosto de 2016	100%
Causa de variación o desviación:	Sin causa de variación.		
Evidencia:	ND		
Llenar el 100% de los campos solicitados dentro del nuevo formato para el registro de la información de incidencia delictiva.	Por cumplir	30 de julio del 2017	80%
Causa de variación o desviación:	Estamos en proceso de implementación del sistema en los municipios por parte de la PGJE.		
Evidencia:	ND		
Proveer la información de manera oportuna en los tiempos establecidos por el Centro Nacional de Información (CNI) de "EL SECRETARIADO", garantizando el 100% de la cobertura municipal.	Cumplida	31 de diciembre de 2016	100%
Causa de variación o desviación:	Sin causa de variación.		

Capítulo IV. 7. A. Sistema Nacional de Información (Bases de Datos)

Metas compromiso	Estado de meta	Fecha de cumplimiento/ estimación de término	Porcentaje alcanzado
Garantizar la consistencia y congruencia de la información provista en el nuevo formato y los formatos de micro datos de los delitos de secuestro y trata de personas.	Por cumplir	10 de febrero de 2017	100%
Causa de variación o desviación:	Pendiente de entrega del mes de diciembre a la Unidad de Antisecuestros.		
Evidencia:	ND		
Capacitar a 55 (compromiso establecido) agentes del ministerio público, con la finalidad de garantizar el adecuado registro y clasificación de los delitos de acuerdo a la nueva metodología dada a conocer por "EL SECRETARIADO".	Cumplida	29 de septiembre de 2016	94.5%
Causa de variación o desviación:	Sin causa de variación.		
Evidencia:	ND		
Mantener y mejorar la calidad de información en las bases de datos de criminalística y personal.	Cumplida	Diciembre de 2016	100%
Causa de variación o desviación:	Sin causa de variación.		
Evidencia:	ND		
Asegurar el 100% de los registro de huellas dactilares y palmares en el sistema AFIS, para personal de seguridad pública y población penitenciaria.	Por cumplir	Marzo de 2017	90%
Causa de variación o desviación:	Falta de personal.		

Fuente: Anexo Técnico 2016. La información de avance y cumplimiento de metas fue proporcionada por las unidades ejecutoras y coordinadoras del programa.

Metas compromiso	Estado de meta	Fecha de cumplimiento/ estimación de término	Porcentaje alcanzado
Asegurar el 100% de los registros fotográficos del sistema de reconocimiento facial de acuerdo a los lineamientos del CNI, para personal de seguridad pública y población penitenciaria.	Por cumplir	Marzo de 2017	86%
Causa de variación o desviación:	Falta de personal.		
Evidencia:	ND		
Asegurar el 100% de los registros de voz, para personal de seguridad pública y población penitenciaria.	Por cumplir	Marzo de 2017	87%
Causa de variación o desviación:	Falta de personal.		
Evidencia:	ND		
Asegurar, que el 100% del personal beneficiado con los recursos del programa, cuente con los exámenes de control de confianza aprobados y estén dados de alta en la base de datos del Registro Nacional de Personal de Seguridad Pública.	ND	ND	ND
Causa de variación o desviación:	ND		

Fuente: Anexo Técnico 2016. La información de avance y cumplimiento de metas fue proporcionada por las unidades ejecutoras y coordinadoras del programa.

Metas compromiso	Estado de meta	Fecha de cumplimiento/ estimación de término	Porcentaje alcanzado
Realizar la implementación correcta del nuevo formato de Informe Policial Homologado, de una manera oportuna y de calidad, con un cumplimiento de un 70% mínimo, para ello se realizarán visitas de revisión al proceso que garantice que los IPH sean supervisados y archivados de acuerdo al modelo recomendado por el CNI.	Por cumplir	ND	10%
Causa de variación o desviación:	Rotación y falta de personal.		
Evidencia:	ND		
Realizar el registro de vehículos robados y recuperados de acuerdo a los criterios del CNI vigentes, de una manera oportuna y de calidad, estableciendo un compromiso de calificación global del 70% mínimo.	Cumplida	Diciembre de 2016	100%
Causa de variación o desviación:	Sin causa de variación.		

Fuente: Anexo Técnico 2016. La información de avance y cumplimiento de metas fue proporcionada por las unidades ejecutoras y coordinadoras del programa.

Metas compromiso	Estado de meta	Fecha de cumplimiento/ estimación de término	Porcentaje alcanzado
Implementar un sistema de gestión de información de la información registrada por las áreas generadoras de información, en específico las agencias del Ministerio Público (MP) de "LA ENTIDAD FEDERATIVA", para garantizar el correcto acopio y suministro de la información por parte de la Procuraduría General de Justicia de "LA ENTIDAD FEDERATIVA".	Por cumplir	30 de julio de 2017	60%
Causa de variación o desviación:	Se está pendiente por implementar el sistema en la zona norte del Estado.		

Fuente: Anexo Técnico 2016. La información de avance y cumplimiento de metas fue proporcionada por las unidades ejecutoras y coordinadoras del programa.

- d) **Variaciones o desviaciones presentadas en las metas comprometidas en el Programa, respecto de las alcanzadas, y las causas que las motivaron.**

e) Avance físico financiero. Cuadro de conceptos y montos.

PARTIDA GENÉRICA	BIENES	PROGRAMAS CON PRIORIDAD NACIONAL	ORIGEN DE LOS RECURSOS						
			APORTACIONES FEDERALES (FASP)			APORTACIONES ESTATALES			FINANCIAMIENTO CONJUNTO
			FEDERAL	MUNICIPAL	SUB TOTAL	ESTATAL	MUNICIPAL	SUB TOTAL	TOTAL
		ADMINISTRACIÓN DE LA INFORMACIÓN PARA LA SEGURIDAD PÚBLICA	26,017,623.00	4,228,890.00	30,246,513.00	23,180,416.00	0.00	23,180,416.00	53,426,929.00
		Sistema Nacional de Información para la Seguridad Pública	13,377,574.00	4,228,890.00	17,606,464.00	9,229,416.00	0.00	9,229,416.00	26,835,880.00
		Sistema Nacional de Información	11,707,574.00	4,228,890.00	15,936,464.00	5,972,240.00	0.00	5,972,240.00	21,908,704.00
		SERVICIOS PERSONALES	0.00	0.00	0.00	4,792,000.00	0.00	4,792,000.00	4,792,000.00
		Remuneraciones al Personal de Carácter Transitorio	0.00	0.00	0.00	4,792,000.00	0.00	4,792,000.00	4,792,000.00
121		Honorarios asimilables a salarios	0.00	0.00	0.00	4,792,000.00	0.00	4,792,000.00	4,792,000.00
121	01	Honorarios	0.00	0.00	0.00	4,792,000.00	0.00	4,792,000.00	4,792,000.00
		MATERIALES Y SUMINISTROS	0.00	0.00	0.00	330,240.00	0.00	330,240.00	330,240.00
		Materiales de Administración, Emisión de Documentos y Artículos Oficiales	0.00	0.00	0.00	50,000.00	0.00	50,000.00	50,000.00
211		Materiales, útiles y equipos menores de oficina	0.00	0.00	0.00	50,000.00	0.00	50,000.00	50,000.00
211	01	Materiales y útiles de oficina	0.00	0.00	0.00	50,000.00	0.00	50,000.00	50,000.00
		Materiales y artículos de construcción y de reparación	0.00	0.00	0.00	18,000.00	0.00	18,000.00	18,000.00
246		Material eléctrico y electrónico	0.00	0.00	0.00	18,000.00	0.00	18,000.00	18,000.00
246	01	Material eléctrico y electrónico	0.00	0.00	0.00	18,000.00	0.00	18,000.00	18,000.00
		Combustibles, Lubricantes y Aditivos	0.00	0.00	0.00	150,000.00	0.00	150,000.00	150,000.00
261		Combustibles, lubricantes y aditivos	0.00	0.00	0.00	150,000.00	0.00	150,000.00	150,000.00
261	02	Gasolina y diésel	0.00	0.00	0.00	150,000.00	0.00	150,000.00	150,000.00
		Herramientas, Refacciones y Accesorios Menores	0.00	0.00	0.00	112,240.00	0.00	112,240.00	112,240.00
291		Herramientas menores	0.00	0.00	0.00	27,240.00	0.00	27,240.00	27,240.00
291	01	Herramientas menores	0.00	0.00	0.00	27,240.00	0.00	27,240.00	27,240.00
294		Refacciones y accesorios menores de equipo de cómputo y tecnologías de la información	0.00	0.00	0.00	85,000.00	0.00	85,000.00	85,000.00
294	01	Refacciones y accesorios menores de equipo de cómputo y tecnologías de la información	0.00	0.00	0.00	85,000.00	0.00	85,000.00	85,000.00
		SERVICIOS GENERALES	9,674,586.00	4,228,890.00	13,903,476.00	850,000.00	0.00	850,000.00	14,753,476.00
		Servicios básicos	9,044,586.00	4,228,890.00	13,273,476.00	0.00	0.00	0.00	13,273,476.00
317		Servicios de acceso de Internet, redes y procesamiento de información	9,044,586.00	4,228,890.00	13,273,476.00	0.00	0.00	0.00	13,273,476.00
317	01	Cableado estructurado	44,586.00	0.00	44,586.00	0.00	0.00	0.00	44,586.00
317	02	Servicios de conducción de señales analógicas y digitales	9,000,000.00	4,228,890.00	13,228,890.00	0.00	0.00	0.00	13,228,890.00

Fuente: Anexo Técnico 2016. Nota: Cifras desglosadas.

Capítulo IV. 7. A. Sistema Nacional de Información (Bases de Datos)

PARTIDA GENÉRICA	BIENES	PROGRAMAS CON PRIORIDAD NACIONAL	ORIGEN DE LOS RECURSOS						
			APORTACIONES FEDERALES (FASP)			APORTACIONES ESTATALES			FINANCIAMIENTO CONJUNTO
			FEDERAL	MUNICIPAL	SUB TOTAL	ESTATAL	MUNICIPAL	SUB TOTAL	TOTAL
		Servicios profesionales, científicos, técnicos y otros servicios	0.00	0.00	0.00	390,000.00	0.00	390,000.00	390,000.00
333		Servicios de consultoría administrativa, procesos, técnica y en tecnologías de la información	0.00	0.00	0.00	390,000.00	0.00	390,000.00	390,000.00
333	01	Servicios relacionados con certificación de procesos	0.00	0.00	0.00	390,000.00	0.00	390,000.00	390,000.00
		Servicios de Instalación, Reparación, Mantenimiento y Conservación	630,000.00	0.00	630,000.00	100,000.00	0.00	100,000.00	730,000.00
351		Conservación y mantenimiento menor de inmuebles	0.00	0.00	0.00	100,000.00	0.00	100,000.00	100,000.00
351	01	Mantenimiento y conservación de inmuebles para la prestación de servicios administrativos	0.00	0.00	0.00	100,000.00	0.00	100,000.00	100,000.00
353		Instalación, reparación y mantenimiento de equipo de cómputo y tecnología de la información	240,000.00	0.00	240,000.00	0.00	0.00	0.00	240,000.00
353	01	Mantenimiento y conservación de bienes informáticos	240,000.00	0.00	240,000.00	0.00	0.00	0.00	240,000.00
357		Instalación, reparación y mantenimiento de maquinaria, otros equipos y herramienta	390,000.00	0.00	390,000.00	0.00	0.00	0.00	390,000.00
357	02	Mantenimiento aires acondicionados	20,000.00	0.00	20,000.00	0.00	0.00	0.00	20,000.00
357	05	Mantenimiento y conservación de maquinaria y equipo	40,000.00	0.00	40,000.00	0.00	0.00	0.00	40,000.00
357	06	Póliza de mantenimiento de equipo AFIS	330,000.00	0.00	330,000.00	0.00	0.00	0.00	330,000.00
		Servicios de Traslado y Viáticos	0.00	0.00	0.00	360,000.00	0.00	360,000.00	360,000.00
371		Pasajes aéreos	0.00	0.00	0.00	30,000.00	0.00	30,000.00	30,000.00
371	01	Pasajes aéreos nacionales	0.00	0.00	0.00	30,000.00	0.00	30,000.00	30,000.00
375		Viáticos en el país	0.00	0.00	0.00	330,000.00	0.00	330,000.00	330,000.00
375	01	Viáticos nacionales	0.00	0.00	0.00	330,000.00	0.00	330,000.00	330,000.00
		BIENES MUEBLES, INMUEBLES E INTANGIBLES	2,032,988.00	0.00	2,032,988.00	0.00	0.00	0.00	2,032,988.00
		Mobiliario y Equipo de Administración	1,578,728.00	0.00	1,578,728.00	0.00	0.00	0.00	1,578,728.00
511		Muebles de oficina y estantería	84,650.00	0.00	84,650.00	0.00	0.00	0.00	84,650.00
511	01	Archivero	32,000.00	0.00	32,000.00	0.00	0.00	0.00	32,000.00
511	03	Escritorio	18,045.00	0.00	18,045.00	0.00	0.00	0.00	18,045.00
511	07	Silla	34,605.00	0.00	34,605.00	0.00	0.00	0.00	34,605.00
515		Equipo de cómputo y de tecnologías de la información	1,486,078.00	0.00	1,486,078.00	0.00	0.00	0.00	1,486,078.00
515	03	Computadora de escritorio	390,000.00	0.00	390,000.00	0.00	0.00	0.00	390,000.00
515	04	Computadora portátil	110,000.00	0.00	110,000.00	0.00	0.00	0.00	110,000.00
515	07	Equipo de enlaces de datos inalámbricos o de microondas	48,000.00	0.00	48,000.00	0.00	0.00	0.00	48,000.00
515	08	Equipo de seguridad informática (Firewall, IPS, Anti-Spam)	40,000.00	0.00	40,000.00	0.00	0.00	0.00	40,000.00
515	23	Servidor de cómputo	794,078.00	0.00	794,078.00	0.00	0.00	0.00	794,078.00
515	24	Unidad de protección y respaldo de energía (UPS)	50,000.00	0.00	50,000.00	0.00	0.00	0.00	50,000.00
515	26	Telefono IP con licenciamiento	54,000.00	0.00	54,000.00	0.00	0.00	0.00	54,000.00

Fuente: Anexo Técnico 2016. Nota: Cifras desglosadas.

Capítulo IV. 7. A. Sistema Nacional de Información (Bases de Datos)

PARTIDA GENÉRICA	BIENES	PROGRAMAS CON PRIORIDAD NACIONAL	ORIGEN DE LOS RECURSOS						
			APORTACIONES FEDERALES (FASP)			APORTACIONES ESTATALES			FINANCIAMIENTO CONJUNTO
			FEDERAL	MUNICIPAL	SUB TOTAL	ESTATAL	MUNICIPAL	SUB TOTAL	TOTAL
519		Otros mobiliarios y equipos de administración	8,000.00	0.00	8,000.00	0.00	0.00	0.00	8,000.00
519	01	Aire acondicionado	8,000.00	0.00	8,000.00	0.00	0.00	0.00	8,000.00
		Equipo de Defensa y Seguridad	200,000.00	0.00	200,000.00	0.00	0.00	0.00	200,000.00
551		Equipo de defensa y seguridad	200,000.00	0.00	200,000.00	0.00	0.00	0.00	200,000.00
551	01	Cabina Portátil Insonorizada	200,000.00	0.00	200,000.00	0.00	0.00	0.00	200,000.00
		Activos Intangibles	254,260.00	0.00	254,260.00	0.00	0.00	0.00	254,260.00
591		Software	134,260.00	0.00	134,260.00	0.00	0.00	0.00	134,260.00
591	01	Software	134,260.00	0.00	134,260.00	0.00	0.00	0.00	134,260.00
597		Licencias informáticas e intelectuales	120,000.00	0.00	120,000.00	0.00	0.00	0.00	120,000.00
597	01	Licencias	120,000.00	0.00	120,000.00	0.00	0.00	0.00	120,000.00

Fuente: Anexo Técnico 2016. Nota: Cifras desglosadas.

Avance financiero del programa.

Capítulo	Nombre	Financiamiento conjunto		% de avance			
		Presupuestado	Modificado	Comprometido/devengado/ ejercido/ pagado		Saldo	
		\$	\$	\$	%	\$	%
1000	SERVICIOS PERSONALES	\$4,792,000.00	\$4,792,000.00	\$4,792,000.00	100.0%	\$0.00	0.0%
	Causa de variación			Sin causa de variación.			
2000	MATERIALES Y SUMINISTROS	\$330,240.00	\$330,240.00	\$248,703.39	75.3%	\$81,536.61	24.7%
	Causa de variación			En proceso de adjudicación.			
3000	SERVICIOS GENERALES	\$14,753,476.00	\$14,753,476.00	\$14,343,540.68	97.2%	\$409,935.32	2.8%
	Causa de variación			Ahorros del servicio de redes, internet y telefonía en espera del cierre del ejercicio.			
5000	BIENES MUEBLES, INMUEBLES E INTANGIBLES	\$2,032,988.00	\$2,032,988.00	\$1,603,666.20	78.9%	\$429,321.80	21.1%
	Causa de variación			En proceso de adjudicación.			
Total del programa		\$21,908,704.00	\$21,908,704.00	\$20,987,910.27	95.8%	\$920,793.73	4.2%

Nota: Los saldos y metas alcanzadas corresponden al 31 de diciembre de 2016. Fuente: Subsecretaría de Seguridad Pública del Estado de Baja California Sur.

Avance físico del programa.

Capítulo	Nombre	Cumplimiento físico de metas				
		Programado	Alcanzado		Por alcanzar	
			Unidad	Unidad	%	Unidad
1000	SERVICIOS PERSONALES	30	30	100.0%	0	0.0%
2000	MATERIALES Y SUMINISTROS	11,274	7,533	66.8%	3,741	33.2%
3000	SERVICIOS GENERALES	85	124	145.9%	-39	-45.9%
5000	BIENES MUEBLES, INMUEBLES E INTANGIBLES	259	42	16.2%	217	83.8%
Total del programa		11,648	7,729	66.4%	3,919	33.6%

Nota: Los saldos y metas alcanzadas corresponden al 31 de diciembre de 2016. Fuente: Subsecretaría de Seguridad Pública del Estado de Baja California Sur.

Análisis del avance físico financiero

De acuerdo a los registros del avance financiero del programa,

f) Resultados.

No disponible.

g) Cuestionario.

1. ¿La entidad federativa cuenta con el equipo tecnológico (computadoras, servidores, servicio de internet, elementos red –router, access point, entre otros-), suficiente para llevar a cabo el suministro de información a las bases de datos criminalísticas y de personal de seguridad pública del Sistema Nacional de Información, especifique cuál y cuántos?

Tales como el Informe Policial Homologado (IPH), el Registro Nacional de Personal de Seguridad Pública (RNPS), Registro Nacional de Vehículos Robados y Recuperados (VRyR), el Registro Nacional de Información Penitenciaria (RNIP) y Mandamientos Judiciales.

Descripción del equipo tecnológico para llevar a cabo el suministro	Número de equipos en funcionamiento con los que cuenta la entidad federativa
Computadora Personales	145
Impresoras	36
Escaners	39
Cámaras fotográficas	25
Telscan (equipo para transmisión de huellas)	10

2. Mencione lo siguiente respecto a los servidores públicos responsables de la captura de información en las bases de datos criminalísticas y de personal de seguridad pública en la entidad federativa.

Instituciones de Seguridad Pública que capturan información en las bases de datos criminalísticas y de personal de seguridad pública	Número de servidores públicos responsables de la captura de información en las bases de datos criminalísticas y de personal de seguridad pública	Número de servidores públicos responsables de la captura de información, que cuentan con evaluaciones vigentes de control de confianza	Número de servidores públicos capacitados para llevar a cabo la captura de información
Subsecretaría de Seguridad Pública	28	1	29
Dirección de Ejecución, Prevención y Reinserción Social	11	0	11
5 Direcciones de Tránsito Municipales	11	4	11
Procuraduría General de Justicia del Estado	19	0	19
Total	69	5	69

3. ¿Cuáles son las instituciones de seguridad pública de la entidad federativa que cuentan con conectividad a través de la red de datos estatal interconectada a Plataforma México para tener acceso a las bases de datos del Sistema Nacional de Seguridad Pública?

Dependencia	Corporaciones
Seguridad Pública Estatal	Subsecretaría de Seguridad Pública C4, La Paz Subcentros C4 Comondú y Los Cabos Centro Estatal de Control y Confianza Academia Estatal Policía Estatal (Unidad de Análisis, Estación de detenidos C4, Estación Pichilingue, Estación Aeropuerto)
Dirección de Ejecución, Prevención y Reinserción Social	<ol style="list-style-type: none"> 1. Dirección General de Ejecución, Prevención y Reinserción Social 2. Cereso La Paz 3. Cereso San José del Cabo 4. Cereso Cd. Constitución 5. Cereso Santa Rosalía
Seguridad Pública Municipal	Dirección General de Seguridad Pública y Tránsito Municipal de La Paz Dirección General de Seguridad Pública y Tránsito Municipal de Los Cabos Dirección General de Seguridad Pública y Tránsito Municipal de Comondú Dirección General de Seguridad Pública y Tránsito Municipal de Loreto Dirección General de Seguridad Pública y Tránsito Municipal de Mulegé
Procuraduría General de Justicia del Estado	Subdirección de Informática Dirección de la Policía Ministerial Subprocuraduría de Investigaciones Especiales Dirección de Servicios Periciales Subprocuraduría Regional Zona Norte

4. ¿Cuántas y cuáles instituciones de seguridad pública de la entidad federativa cuentan con accesos para realizar consultas a las bases de datos Criminalísticas y de Personal de Seguridad Pública a través del Sistema Único de Información Criminal (SUIC) y/o la página web denominada “Plataforma Única”?

Dependencia	Corporaciones
Seguridad Pública Estatal	1. Subsecretaría de Seguridad Pública
	2. Subcentros C4 Comondu
	3. Subcentro C4 Los Cabos
	4. Centro Estatal de Control y Confianza
	5. Unidad de Análisis
	6. Estación de detenidos C4
	7. Estación Pichilingue
	8. Estación Aeropuerto
Dirección de Ejecución, Prevención y Reinserción Social	1. Dirección General de Ejecución, Prevención y Reinserción Social
	2. Cereso La Paz
	3. Cereso San José del Cabo
	4. Cereso Cd. Constitución
	5. Cereso Santa Rosalía
Seguridad Pública Municipal	1. Dirección General de Seguridad Pública y Tránsito Municipal de La Paz
	2. Dirección General de Seguridad Pública y Tránsito Municipal de Los Cabos
	3. Dirección General de Seguridad Pública y Tránsito Municipal de Comondu
	4. Dirección General de Seguridad Pública y Tránsito Municipal de Loreto
	5. Dirección General de Seguridad Pública y Tránsito Municipal de Mulegé
Procuraduría General de Justicia del Estado	1. Dirección de la Policía Ministerial
	2. Subprocuraduría de Investigaciones Especiales
	3. Dirección de Servicios Periciales
TOTAL	21 Instituciones

5. ¿El Sistema Nacional de Información permite que la captura de información en las bases de datos Criminalísticas y de Personal de Seguridad Pública sea ágil por medio de los aplicativos disponibles?, en caso de que la respuesta sea negativa, describa las principales problemáticas.

El Principal problema es la conectividad de la Red Estatal. El aplicativo con el que tenemos más problema de lentitud es el IPH que no carga los mapas para la Georeferenciación.

6. ¿El Sistema Nacional de Información permite que la consulta a las bases de datos Criminalísticas y de Personal de Seguridad Pública sea ágil a través del SUIC y/o Plataforma Única?, en caso de que la respuesta sea negativa, describa las principales problemáticas.

No, el Principal problema es la conectividad de la Red Estatal.

7. Número de registros capturados y/o actualizados en las siguientes bases de datos criminalísticas y de personal de seguridad pública en 2016

Ejercicio Fiscal	Personal de Seguridad Pública	Información Penitenciaria	Informe Policial Homologado	Vehículos Robados y Recuperados	Mandamientos Judiciales
2016	1,624	1,621	17,889	917	444

*Datos del 01 enero al 30 de Septiembre 2016, fuente: Bases de Datos Nacionales

8. Señale si durante 2016, el área de estadística de la Procuraduría General de Justicia/Fiscalía General de la entidad federativa ha realizado adecuaciones a sus sistemas de información para llenar cabalmente el Instrumento para el *Registro, Clasificación y Reporte de los Delitos y las Víctimas CNSP/38/15*. Describa en qué consisten dichas adecuaciones.

Se desarrolló un sistema informático para garantizar la integridad de la información por parte de las áreas suministradoras de la PGJE.

9. Indique si el personal del área de estadística de la Procuraduría General de Justicia/Fiscalía General de la entidad federativa, encargado del acopio, clasificación y reporte de los delitos, ha recibido capacitación durante 2016 para el llenado del Instrumento para el Registro, Clasificación y Reporte de los Delitos y las Víctimas CNSP/38/15. Mencione el nombre del curso (s), el lugar en donde se impartieron y su duración.

Si, 8 Ministerios Públicos participaron en el Programa de Capacitación Nueva metodología para el Registro y Clasificación de los Delitos, los días 15 y 16 de agosto 2016 en la Ciudad de México.

10. Mencione si cuenta con procesos, manuales o lineamientos para realizar el acopio, revisión y validación de la información que recibe de las Agencias del Ministerio Público y que suministra al Centro Nacional de Información a través del *Instrumento para el Registro, Clasificación y Reporte de los Delitos y las Víctimas CNSP/38/15*.

Estamos en procesos de la elaboración de manuales de procedimientos.

Explique cuál es el proceso/procedimiento por el que las Agencias del Ministerio Público (AMP) de la entidad, remiten la información para el llenado del *Instrumento para el Registro, Clasificación y Reporte de los Delitos y las Víctimas CNSP/38/15* a las áreas de estadística de la Procuraduría General de Justicia/Fiscalía General de la entidad federativa. Especifique el formato o documento utilizado, así como el medio de envío/transmisión (físico, fax, correo electrónico, aplicativo dedicado, etc), en caso de ser tipo electrónico, indique el software y tipo de conexión (internet, VPN, enlace digital dedicado).

Estamos en la implementación de la plataforma informática en todos los Municipios y en los que ya se encuentra en operación se descarga directamente del aplicativo.

En los Municipios donde no está implementado se llena un formato de Excel.



Capítulo IV. 7. B.

Registro Público Vehicular

a) Resumen del PPN.

No disponible

a) Objetivo. Contar con una base de datos del Registro Público Vehicular (REPUVE) actualizada, que permita la identificación de los vehículos que circulan en territorio nacional a efecto de proveer a la ciudadanía Seguridad Pública y certeza jurídica sobre la propiedad del mismo, por medio del sistema de consulta pública así como contribuir al combate al robo de vehículos mediante la implementación de la tecnología contemplada por el proyecto.

c) Avance en el cumplimiento de metas.

Metas compromiso	Estado de meta	Fecha de cumplimiento/ estimación de término	Porcentaje alcanzado
Colocar 10,000 constancias de inscripción.	Sin cumplir	ND	34.9%
Causa de variación o desviación:	Los vehículos no se encontraban emplacados, siendo un requisito básico establecido por los lineamientos proporcionados por REPUVE Nacional para la portación de la constancia. Así como desinterés de respuesta por parte de la ciudadanía, por esta razón se inició a trabajar en coadyubancia con la Coordinación jurídica de la SSPE para la portación obligatoria de la constancia de inscripción.		
Evidencia:	ND		
Poner en operación un arco de lectura de radiofrecuencia en La Paz, BCS. Y su centro de monitoreo.	Sin cumplir	Sin fecha	0%
Causa de variación o desviación:	Se reprogramaron al Nuevo Sistema de Justicia Penal los recursos que cubrirían Servicios de rehabilitación del Arco lector.		
Evidencia:	ND		
Modificar el marco regulatorio de la entidad para la portación obligatoria de la constancia de inscripción	Por cumplir	Sin fecha	50%
Causa de variación o desviación:	Debido a nuevos acuerdos del Gobierno del Estado y Municipios se generan modificaciones y adecuaciones jurídicas, lo que provoca la implementación de una nueva estrategia, donde se inicia con trabajos en coadyubancia con la Coordinación jurídica de la SSPE, estableciendo los procedimientos que son necesarios en la modificación del marco regulatorio de la entidad para la portación obligatoria de la constancia de inscripción.		
Evidencia:	ND		

Metas compromiso	Estado de meta	Fecha de cumplimiento/ estimación de término	Porcentaje alcanzado
Integrar la base de datos estatal del Registro Público Vehicular en la Secretaría de Finanzas de "LA ENTIDAD FEDERATIVA", concentrando las bases de datos municipales.	Cumplida	Diciembre de 2016	100%
Causa de variación o desviación:	Sin causa de variación.		
Evidencia:	ND		

Fuente: Anexo Técnico 2016. La información de avance y cumplimiento de metas fue proporcionada por las unidades ejecutoras y coordinadoras del programa.

d) Variaciones o desviaciones presentadas en las metas comprometidas en el Programa, respecto de las alcanzadas, y las causas que las motivaron.

e) Avance físico financiero. Cuadro de conceptos y montos.

PARTIDA GENÉRICA	BIENES	PROGRAMAS CON PRIORIDAD NACIONAL	ORIGEN DE LOS RECURSOS						
			APORTACIONES FEDERALES (FASP)			APORTACIONES ESTATALES			FINANCIAMIENTO CONJUNTO
			FEDERAL	MUNICIPAL	SUB TOTAL	ESTATAL	MUNICIPAL	SUB TOTAL	TOTAL
		Registro Público Vehicular	1,670,000.00	0.00	1,670,000.00	3,257,176.00	0.00	3,257,176.00	4,927,176.00
		SERVICIOS PERSONALES	0.00	0.00	0.00	2,960,176.00	0.00	2,960,176.00	2,960,176.00
		Remuneraciones al Personal de Carácter Transitorio	0.00	0.00	0.00	2,960,176.00	0.00	2,960,176.00	2,960,176.00
121		Honorarios asimilables a salarios	0.00	0.00	0.00	2,960,176.00	0.00	2,960,176.00	2,960,176.00
121	01	Honorarios	0.00	0.00	0.00	2,960,176.00	0.00	2,960,176.00	2,960,176.00
		MATERIALES Y SUMINISTROS	0.00	0.00	0.00	142,000.00	0.00	142,000.00	142,000.00
		Materiales de Administración, Emisión de Documentos y Artículos Oficiales	0.00	0.00	0.00	72,000.00	0.00	72,000.00	72,000.00
211		Materiales, útiles y equipos menores de oficina	0.00	0.00	0.00	35,000.00	0.00	35,000.00	35,000.00
211	01	Materiales y útiles de oficina	0.00	0.00	0.00	35,000.00	0.00	35,000.00	35,000.00
212		Materiales, útiles de impresión y reproducción	0.00	0.00	0.00	20,000.00	0.00	20,000.00	20,000.00
212	01	Materiales y útiles de impresión y reproducción	0.00	0.00	0.00	20,000.00	0.00	20,000.00	20,000.00
214		Materiales, útiles y equipos menores de tecnologías de la información y comunicaciones	0.00	0.00	0.00	5,000.00	0.00	5,000.00	5,000.00
214	01	Materiales y útiles para el procesamiento en equipos y bienes informáticos	0.00	0.00	0.00	5,000.00	0.00	5,000.00	5,000.00
216		Material de limpieza	0.00	0.00	0.00	12,000.00	0.00	12,000.00	12,000.00
216	01	Material de limpieza	0.00	0.00	0.00	12,000.00	0.00	12,000.00	12,000.00
		Combustibles, lubricantes y aditivos	0.00	0.00	0.00	50,000.00	0.00	50,000.00	50,000.00
261		Combustibles, lubricantes y aditivos	0.00	0.00	0.00	50,000.00	0.00	50,000.00	50,000.00
261	02	Gasolina y diésel	0.00	0.00	0.00	50,000.00	0.00	50,000.00	50,000.00
		Herramientas, Refacciones y Accesorios Menores	0.00	0.00	0.00	20,000.00	0.00	20,000.00	20,000.00
296		Refacciones y accesorios menores de equipo de transporte	0.00	0.00	0.00	20,000.00	0.00	20,000.00	20,000.00
296	01	Refacciones y accesorios menores de equipo de transporte	0.00	0.00	0.00	20,000.00	0.00	20,000.00	20,000.00
		SERVICIOS GENERALES	0.00	0.00	0.00	155,000.00	0.00	155,000.00	155,000.00
		Servicios básicos	0.00	0.00	0.00	30,000.00	0.00	30,000.00	30,000.00
311		Energía eléctrica	0.00	0.00	0.00	30,000.00	0.00	30,000.00	30,000.00
311	01	Servicio de energía eléctrica	0.00	0.00	0.00	30,000.00	0.00	30,000.00	30,000.00

Fuente: Anexo Técnico 2016. Nota: Cifras desglosadas.

Capítulo IV. 7. B. Registro Público Vehicular

PARTIDA GENÉRICA	BIENES	PROGRAMAS CON PRIORIDAD NACIONAL	ORIGEN DE LOS RECURSOS						
			APORTACIONES FEDERALES (FASP)			APORTACIONES ESTATALES			FINANCIAMIENTO CONJUNTO
			FEDERAL	MUNICIPAL	SUB TOTAL	ESTATAL	MUNICIPAL	SUB TOTAL	TOTAL
		Servicios de comunicación social y publicidad	0.00	0.00	0.00	30,000.00	0.00	30,000.00	30,000.00
361		Difusión por radio, televisión y otros medios de mensajes sobre programas y actividades gubernamentales	0.00	0.00	0.00	30,000.00	0.00	30,000.00	30,000.00
361	01	Difusión de mensajes sobre programas y actividades gubernamentales	0.00	0.00	0.00	30,000.00	0.00	30,000.00	30,000.00
		Servicios de Traslado y Viáticos	0.00	0.00	0.00	95,000.00	0.00	95,000.00	95,000.00
375		Viáticos en el país	0.00	0.00	0.00	95,000.00	0.00	95,000.00	95,000.00
375	01	Viáticos nacionales	0.00	0.00	0.00	95,000.00	0.00	95,000.00	95,000.00
		BIENES MUEBLES, INMUEBLES E INTANGIBLES	1,670,000.00	0.00	1,670,000.00	0.00	0.00	0.00	1,670,000.00
		Maquinaria, otros equipos y herramientas	1,320,000.00	0.00	1,320,000.00	0.00	0.00	0.00	1,320,000.00
565		Equipo de comunicación y telecomunicación	1,320,000.00	0.00	1,320,000.00	0.00	0.00	0.00	1,320,000.00
565	01	Antena lectura RFID direccional	400,000.00	0.00	400,000.00	0.00	0.00	0.00	400,000.00
565	08	Equipo para enlace de transmisión de datos	920,000.00	0.00	920,000.00	0.00	0.00	0.00	920,000.00
		Activos Intangibles	350,000.00	0.00	350,000.00	0.00	0.00	0.00	350,000.00
597		Licencias informáticas e intelectuales	350,000.00	0.00	350,000.00	0.00	0.00	0.00	350,000.00
597	01	Licencias	350,000.00	0.00	350,000.00	0.00	0.00	0.00	350,000.00

Fuente: Anexo Técnico 2016. Nota: Cifras desglosadas.

Avance financiero del programa.

Capítulo	Nombre	Financiamiento conjunto		% de avance			
		Presupuestado	Modificado	Comprometido/devengado/ ejercido/ pagado		Saldo	
		\$	\$	\$	%	\$	%
1000	SERVICIOS PERSONALES	\$2,960,176.00	\$2,960,176.00	\$2,960,176.00	100.0%	\$0.00	0.0%
		Causa de variación	Sin causa de variación.				
2000	MATERIALES Y SUMINISTROS	\$142,000.00	\$142,000.00	\$69,949.68	49.3%	\$72,050.32	50.7%
		Causa de variación	En proceso de adjudicación.				
3000	SERVICIOS GENERALES	\$155,000.00	\$155,000.00	\$94,963.00	61.3%	\$60,037.00	38.7%
		Causa de variación	Pendiente por realizar el pago de energía eléctrica de los lectores de chips y en proceso de adjudicación la difusión de mensajes.				
5000	BIENES MUEBLES, INMUEBLES E INTANGIBLES	\$1,670,000.00	\$1,670,000.00	\$346,260.00	20.7%	\$1,323,740.00	79.3%
		Causa de variación	En proceso de adjudicación.				
Total del programa		\$4,927,176.00	\$4,927,176.00	\$3,471,348.68	70.5%	\$1,455,827.32	29.5%

Nota: Los saldos y metas alcanzadas corresponden al 31 de diciembre de 2016. Fuente: Subsecretaría de Seguridad Pública del Estado de Baja California Sur.

Avance físico del programa.

Capítulo	Nombre	Cumplimiento físico de metas				
		Programado	Alcanzado		Por alcanzar	
		Unidad	Unidad	%	Unidad	%
1000	SERVICIOS PERSONALES	25	24	96.0%	1	4.0%
2000	MATERIALES Y SUMINISTROS	4,020	4,000	99.5%	20	0.5%
3000	SERVICIOS GENERALES	13	25	192.3%	-12	-92.3%
5000	BIENES MUEBLES, INMUEBLES E INTANGIBLES	3	1	33.3%	2	66.7%
Total del programa		4,061	4,050	99.7%	11	0.3%

Nota: Los saldos y metas alcanzadas corresponden al 31 de diciembre de 2016. Fuente: Subsecretaría de Seguridad Pública del Estado de Baja California Sur.

Análisis del avance físico financiero

De acuerdo a los registros del avance financiero del programa,

f) Resultados.

No disponible

g) Cuestionario.

1. ¿La entidad federativa cuenta con el marco jurídico y administrativo para establecer como obligatoria la portación de la Constancia de Inscripción?

Con Memorandum No. SSP/REPUVE/069/2010 de fecha 09 de junio del 2010, se solicitó al Departamento Jurídico de esta Secretaría, hacer llegar a la Secretaría General de Gobierno la disposición señalada en el Acuerdo Único del Punto 11 Modificaciones al Marco Normativo de la Reunión de Repuve celebrada el 29 y 30 de mayo de 2010, que menciona que a través de la Secretaría General de Gobierno se analizarán las modificaciones a los Marcos Normativos Estatal y Municipales para implementar la obligatoriedad de portar la constancia de inscripción del REPUVE. Así como lo dispuesto en el Proyecto del Convenio Específico de Repuve en su Cláusula DÉCIMA TERCERA. De las adecuaciones al Marco Normativo local.

2. ¿Cuántos vehículos conforman el padrón vehicular de la entidad federativa? ¿Qué porcentaje del mismo cuenta con la constancia de inscripción?

Por parte de la información proporcionada por la Secretaría de Finanzas del Gobierno del Estado de Baja California Sur, se cuenta con un Padrón vehicular de 300,000 (trescientos mil vehículos), de los cuales cuentan con la constancia de inscripción 3,477 vehículos que representan el 1.18%.

3. ¿La entidad federativa ha desarrollado el proceso para mantener la información centralizada?

El Gobierno del estado con propuesta en la modificación del marco legal, y aprobado por el Congreso, indica que a través de la Secretaría de Finanzas directamente capte toda la información.

4. ¿La entidad federativa cuenta con el Comité de REPUVE debidamente conformado y sesionando?

No, se reestructurará el comité con los nuevos miembros, en alcance se establezcan nombramientos y plazas por ocupar, mismas que conformarán el comité REPUVE.

5. ¿Qué institución es responsable del programa en la entidad federativa?

La Subsecretaría de Seguridad Pública del Gobierno del Estado de Baja California Sur.

6. ¿Existe coordinación eficaz entre instituciones?

Si coordinadas por la Secretaría General de Gobierno.

7. ¿A cuánto asciende el incumplimiento de pago en obligaciones vehiculares en la entidad?

Es un trámite gratuito.

8. ¿La entidad federativa cuenta con arcos para lectura de las constancias?, ¿Cuántos?, ¿Están operando en su totalidad?, en casi negativo expresar las causas.

Sí, cuenta con 3 arcos.

El Arco lector ubicado en el Aeropuerto, sufre daños por accidentes automovilísticos, motivo que se encuentra bajo AP.LPZ/369/DET/2015, bajo investigación del Agente del Ministerio Público del Fuero Común Investigador Especializado en atención de Personas detenidas, estando en espera hasta que finque responsabilidades.

El Arco de Pichilingue, en este sitio, no estaba el señalamiento en el cual estaba instalada la cámara lectora de placa, enlace y caja. Por lo que se procedió a investigar en la Secretaría de Comunicaciones y Transportes si personal de esa dependencia habían retirado dicho señalamiento y estuviera resguardado en algún almacén, nosotros con la finalidad de recuperar los equipos mencionados con antelación. Debido a esto se levantó una averiguación 32154/1564/654556 para dar con el probable responsable.

El Arco ubicado en San Pedro debido al paso del huracán Odile sufrió daño de una antena RFID, la cual emite señal fuera de su rango designado, por los que se requiere su reemplazo. Igualmente el enlace Redline, que se encontraba postrado en una torre metálica en un terreno ubicado en la dirección ganadera, misma que se desplomó en su totalidad lo que requiere su reemplazo y así poder poner a funcionar el arco antes descrito.

9. ¿La entidad federativa cuenta con centros de verificación física vehicular?, ¿Cuántos?, indicar el número de vehículos que se revisan al día por cada centro.

Sí, actualmente la entidad cuenta con 1 centro de verificación móvil ubicado en tránsito, se revisan alrededor de 15 autos diarios, en La Paz, se apertura el movimiento de la unidad a Los Cabos, Comondú, Loreto y Mulegé, en proporción de 20 a 30 vehículos por municipio, es importante mencionar que no se logra la colocación de la constancia de inscripción para todos estos automóviles debido a que se presentan situaciones que lo impiden, como por ejemplo y una de las más importante es que no cuenta con el emplacamiento o documentos incompletos, esto hace prácticamente imposible la colocación de la misma.

10. ¿La Instrumentación del REPUVE le ha permitido y/o facilitado a la entidad federativa la recuperación de vehículos robados?, en su caso, ¿Cuántos en el periodo de enero a diciembre 2016?

Sí, se recuperó una góndola de tráiler en el municipio de Los Cabos con reporte de robo en Culiacán, Sinaloa, solicitando la dirección de tránsito municipal de aquel municipio información, lo que al confirmar el reporte, la anterior autoridad pusieron a disposición del Ministerio Público del Fuero Común el bien recuperado.

11. ¿A partir de la instrumentación del REPUBE en la entidad federativa, ha incrementado la recuperación de vehículos?, en su caso, reflejar las estadísticas considerando el periodo enero a diciembre 2016.

Sí, hay un incremento significativo en recuperación de vehículos, pero Repuve no lleva la estadística. Las corporaciones policíacas lo manejan por número de vehículos recuperados.



Capítulo IV. 8

Sistema Nacional de Atención de Llamadas de Emergencia y Denuncias Ciudadanas

a) Resumen del PPN.

Se logra la efectividad en la atención de los servicios de Atención de Llamadas de Emergencias superior al 90% de las llamadas recibidas trimestralmente (100%).

a) Objetivo. Establecer un servicio de comunicación telefónica a través del número único armonizado a nivel nacional el cual recibirá los reportes sobre emergencias que pudieran afectar la integridad y los derechos de las personas, así como la tranquilidad, la paz y el orden público; asimismo, garantizar el servicio de denuncia anónima bajo el código de Servicio Especial 0-8-9, que recibirá datos relativos a la comisión de conductas antisociales y a la identificación de los presuntos responsables garantizando la confidencialidad de los usuarios o informantes.

c) Avance en el cumplimiento de metas.

Metas compromiso	Estado de meta	Fecha de cumplimiento/ estimación de término	Porcentaje alcanzado
Lograr una efectividad en la atención de los servicios de Atención de Llamadas de Emergencias superior al 90% de las llamadas recibidas trimestralmente.	Cumplida	Diciembre 2016	99.5%
Causa de variación o desviación:	Sólo hubo dos (2) días que estuvo fuera de servicio.		
Evidencia:	Informe de rendición por parte de C4.		

Fuente: Anexo Técnico 2016. La información de avance y cumplimiento de metas fue proporcionada por las unidades ejecutoras y coordinadoras del programa.

d) Variaciones o desviaciones presentadas en las metas comprometidas en el Programa, respecto de las alcanzadas, y las causas que las motivaron.

Afectación en las metas debido a aspectos relacionados con la entrada de llamadas falsa.

Capítulo IV. 8 Sistema Nacional de Atención de Llamadas de Emergencia y Denuncias Ciudadanas

e) Avance físico financiero. Cuadro de conceptos y montos.

PARTIDA GENÉRICA	BIENES	PROGRAMAS CON PRIORIDAD NACIONAL	ORIGEN DE LOS RECURSOS						
			APORTACIONES FEDERALES (FASP)			APORTACIONES ESTATALES			FINANCIAMIENTO CONJUNTO
			FEDERAL	MUNICIPAL	SUB TOTAL	ESTATAL	MUNICIPAL	SUB TOTAL	TOTAL
		Sistema Nacional de Atención de Llamadas de Emergencia y Denuncias Ciudadanas	12,640,049.00	0.00	12,640,049.00	13,951,000.00	0.00	13,951,000.00	26,591,049.00
		SERVICIOS PERSONALES	0.00	0.00	0.00	11,000,000.00	0.00	11,000,000.00	11,000,000.00
		Remuneraciones al Personal de Carácter Transitorio	0.00	0.00	0.00	11,000,000.00	0.00	11,000,000.00	11,000,000.00
121		Honorarios asimilables a salarios	0.00	0.00	0.00	11,000,000.00	0.00	11,000,000.00	11,000,000.00
121	01	Honorarios	0.00	0.00	0.00	11,000,000.00	0.00	11,000,000.00	11,000,000.00
		MATERIALES Y SUMINISTROS	0.00	0.00	0.00	840,000.00	0.00	840,000.00	840,000.00
		Materiales de administración, emisión de documentos y artículos oficiales	0.00	0.00	0.00	100,000.00	0.00	100,000.00	100,000.00
211		Materiales, útiles y equipos menores de oficina	0.00	0.00	0.00	50,000.00	0.00	50,000.00	50,000.00
211	01	Materiales y útiles de oficina	0.00	0.00	0.00	50,000.00	0.00	50,000.00	50,000.00
212		Materiales, útiles de impresión y reproducción	0.00	0.00	0.00	50,000.00	0.00	50,000.00	50,000.00
212	01	Materiales, útiles de impresión y reproducción	0.00	0.00	0.00	50,000.00	0.00	50,000.00	50,000.00
		Combustibles, Lubricantes y Aditivos	0.00	0.00	0.00	140,000.00	0.00	140,000.00	140,000.00
261		Combustibles, lubricantes y aditivos	0.00	0.00	0.00	140,000.00	0.00	140,000.00	140,000.00
261	01	Gasolina y diésel	0.00	0.00	0.00	140,000.00	0.00	140,000.00	140,000.00
		Vestuario, Blancos, Prendas de Protección y Artículos Deportivos	0.00	0.00	0.00	300,000.00	0.00	300,000.00	300,000.00
271		Vestuario y uniformes	0.00	0.00	0.00	300,000.00	0.00	300,000.00	300,000.00
271	01	Vestuario y uniformes	0.00	0.00	0.00	300,000.00	0.00	300,000.00	300,000.00
		Herramientas, Refacciones y Accesorios Menores	0.00	0.00	0.00	300,000.00	0.00	300,000.00	300,000.00
292		Refacciones y accesorios menores de edificios	0.00	0.00	0.00	300,000.00	0.00	300,000.00	300,000.00
292	01	Refacciones y accesorios menores de edificios	0.00	0.00	0.00	300,000.00	0.00	300,000.00	300,000.00
		SERVICIOS GENERALES	11,833,820.00	0.00	11,833,820.00	2,111,000.00	0.00	2,111,000.00	13,944,820.00
		Servicios básicos	8,662,500.00	0.00	8,662,500.00	1,495,000.00	0.00	1,495,000.00	10,157,500.00
311		Energía Eléctrica	0.00	0.00	0.00	1,300,000.00	0.00	1,300,000.00	1,300,000.00
311	01	Servicio de energía eléctrica	0.00	0.00	0.00	1,300,000.00	0.00	1,300,000.00	1,300,000.00
314		Telefonía tradicional	0.00	0.00	0.00	195,000.00	0.00	195,000.00	195,000.00
314	01	Servicio telefónico convencional	0.00	0.00	0.00	195,000.00	0.00	195,000.00	195,000.00
317		Servicios de acceso de Internet, redes y procesamiento de información	8,662,500.00	0.00	8,662,500.00	0.00	0.00	0.00	8,662,500.00
317	01	Servicios de conducción de señales analógicas y digitales	8,662,500.00	0.00	8,662,500.00	0.00	0.00	0.00	8,662,500.00

Fuente: Anexo Técnico 2016. Nota: Cifras desglosadas.

Capítulo IV. 8 Sistema Nacional de Atención de Llamadas de Emergencia y Denuncias Ciudadanas

PARTIDA GENÉRICA	BIENES	PROGRAMAS CON PRIORIDAD NACIONAL	ORIGEN DE LOS RECURSOS						
			APORTACIONES FEDERALES (FASP)			APORTACIONES ESTATALES			FINANCIAMIENTO CONJUNTO
			FEDERAL	MUNICIPAL	SUB TOTAL	ESTATAL	MUNICIPAL	SUB TOTAL	
		Servicio de Instalación, Reparación, mantenimiento y conservación	3,171,320.00	0.00	3,171,320.00	0.00	0.00	0.00	3,171,320.00
353		Instalación, reparación y mantenimiento de equipo de cómputo y tecnología de la información	3,086,320.00	0.00	3,086,320.00	0.00	0.00	0.00	3,086,320.00
353	01	Mantenimiento y conservación de bienes informáticos	416,400.00	0.00	416,400.00	0.00	0.00	0.00	416,400.00
353	02	Mantenimiento y conservación de equipos de comunicación	1,456,695.00	0.00	1,456,695.00	0.00	0.00	0.00	1,456,695.00
353	03	Mantenimiento de aplicativos de atención de emergencias y de denuncia anónima.	1,213,225.00	0.00	1,213,225.00	0.00	0.00	0.00	1,213,225.00
357		Instalación, reparación y mantenimiento de maquinaria, otros equipos y herramienta	85,000.00	0.00	85,000.00	0.00	0.00	0.00	85,000.00
357	01	Mantenimiento y conservación de maquinaria y equipo	85,000.00	0.00	85,000.00	0.00	0.00	0.00	85,000.00
		Servicios de comunicación social y publicidad	0.00	0.00	0.00	481,000.00	0.00	481,000.00	481,000.00
361		Difusión por radio, televisión y otros medios de mensajes sobre programas y actividades gubernamentales	0.00	0.00	0.00	481,000.00	0.00	481,000.00	481,000.00
361	01	Difusión de mensajes sobre programas y actividades gubernamentales	0.00	0.00	0.00	481,000.00	0.00	481,000.00	481,000.00
		Servicios de Traslado y Viáticos	0.00	0.00	0.00	135,000.00	0.00	135,000.00	135,000.00
371		Pasajes aéreos	0.00	0.00	0.00	60,000.00	0.00	60,000.00	60,000.00
371	01	Pasajes aéreos nacionales	0.00	0.00	0.00	60,000.00	0.00	60,000.00	60,000.00
375		Viáticos en el país	0.00	0.00	0.00	75,000.00	0.00	75,000.00	75,000.00
375	01	Viáticos nacionales	0.00	0.00	0.00	75,000.00	0.00	75,000.00	75,000.00
		BIENES MUEBLES, INMUEBLES E INTANGIBLES	806,229.00	0.00	806,229.00	0.00	0.00	0.00	806,229.00
		Mobiliario y Equipo de Administración	763,669.00	0.00	763,669.00	0.00	0.00	0.00	763,669.00
511		Muebles de oficina y estantería	40,000.00	0.00	40,000.00	0.00	0.00	0.00	40,000.00
511	06	Silla	40,000.00	0.00	40,000.00	0.00	0.00	0.00	40,000.00
515		Equipo de cómputo y de tecnologías de la información	659,669.00	0.00	659,669.00	0.00	0.00	0.00	659,669.00
515	02	Computadora de escritorio	504,160.00	0.00	504,160.00	0.00	0.00	0.00	504,160.00
515	08	Pantalla para PC	10,349.00	0.00	10,349.00	0.00	0.00	0.00	10,349.00
515	12	Unidad de protección y respaldo de energía (UPS)	145,160.00	0.00	145,160.00	0.00	0.00	0.00	145,160.00
519		Otros mobiliarios y equipos de administración	64,000.00	0.00	64,000.00	0.00	0.00	0.00	64,000.00
519	02	Equipo de detección de Incendio, alarma y voceo.	55,000.00	0.00	55,000.00	0.00	0.00	0.00	55,000.00
519	03	Sistema de control de acceso	9,000.00	0.00	9,000.00	0.00	0.00	0.00	9,000.00
		Activos Intangibles	42,560.00	0.00	42,560.00	0.00	0.00	0.00	42,560.00
591		Software	42,560.00	0.00	42,560.00	0.00	0.00	0.00	42,560.00
591	01	Software	42,560.00	0.00	42,560.00	0.00	0.00	0.00	42,560.00

Fuente: Anexo Técnico 2016. Nota: Cifras desglosadas.

Avance financiero del programa.

Capítulo	Nombre	Financiamiento conjunto		% de avance			
		Presupuestado	Modificado	Comprometido/devengado/ ejercido/ pagado		Saldo	
		\$	\$	\$	%	\$	%
1000	SERVICIOS PERSONALES	\$11,000,000.00	\$11,000,000.00	\$11,000,000.00	100.0%	\$0.00	0.0%
		Causa de variación	Sin causa de variación.				
2000	MATERIALES Y SUMINISTROS	\$840,000.00	\$840,000.00	\$490,000.00	58.3%	\$350,000.00	41.7%
		Causa de variación	En proceso de adjudicación y compra del mismo.				
3000	SERVICIOS GENERALES	\$13,944,820.00	\$13,944,820.00	\$12,805,152.40	91.8%	\$1,139,667.60	8.2%
		Causa de variación	Ahorros presupuestarios ya que se conforma el pago de servicios de telefonía, servicios de energía eléctrica y de mantenimiento y pólizas de garantía.				
5000	BIENES MUEBLES, INMUEBLES E INTANGIBLES	\$806,229.00	\$806,229.00	\$763,605.48	94.7%	\$42,623.52	5.3%
		Causa de variación	En proceso adjudicación de software.				
Total del programa		\$26,591,049.00	\$26,591,049.00	\$25,058,757.88	94.2%	\$1,532,291.12	5.8%

Nota: Los saldos y metas alcanzadas corresponden al 31 de diciembre de 2016. Fuente: Subsecretaría de Seguridad Pública del Estado de Baja California Sur.

Avance físico del programa.

Capítulo	Nombre	Cumplimiento físico de metas				
		Programado	Alcanzado		Por alcanzar	
		Unidad	Unidad	%	Unidad	%
1000	SERVICIOS PERSONALES	109	99	90.8%	10	9.2%
2000	MATERIALES Y SUMINISTROS	11,293	452	4.0%	10,841	96.0%
3000	SERVICIOS GENERALES	113	107	94.7%	6	5.3%
5000	BIENES MUEBLES, INMUEBLES E INTANGIBLES	185	90	48.6%	95	51.4%
Total del programa		11,700	748	6.4%	10,952	93.6%

Nota: Los saldos y metas alcanzadas corresponden al 31 de diciembre de 2016. Fuente: Subsecretaría de Seguridad Pública del Estado de Baja California Sur.

Análisis del avance físico financiero

De acuerdo a los registros del avance financiero del programa, se observó que éste fue de 96.7%, mientras que el avance físico correspondió a 9%.

Las principales causas de variación del avance físico financiero derivaron de procesos tardíos de adjudicación y economías.

f) Resultados.

De conformidad con el contraste de los datos del avance físico y financiero, se puede observar que no existió correspondencia con relación a los montos erogados en el período, dado que se observó que existieron diferencias considerables entre el avance físico y el financiero debido a que las metas se encontraron en proceso de entrega..

Como parte del análisis del programa, se realizó la confronta de las metas programáticas y metas del anexo técnico incluidas en los proyectos de inversión, con relación a los objetivos del programa, de tal manera que se observó que éstas fueron correspondientes y pertinentes, con lo cual contribuyen al logro del objetivo planteado de establecer un servicio de comunicación telefónica a través del número único armonizado a nivel nacional el cual recibirá los reportes sobre emergencias que pudieran afectar la integridad y los derechos de las personas, así como la tranquilidad, la paz y el orden público; asimismo, garantizar el servicio de denuncia anónima bajo el código de Servicio Especial 0-8-9, que recibirá datos relativos a la comisión de conductas antisociales y a la identificación de los presuntos responsables garantizando la confidencialidad de los usuarios o informantes.

g) Cuestionario.

1. ¿Cómo se miden los niveles de servicio en la atención de llamadas recibidas al número 066?

Estos niveles se miden haciendo llamadas a los usuarios y encuestándolos acerca del servicio recibido, se consideran dentro de esta encuesta las siguientes preguntas:

- Evaluación según la ciudadanía al hacer contacto con el servicio de emergencia
- Trato recibido por parte del operador
- Forma en la que se evaluó el desempeño del operador
- Tiempo de respuesta de las unidades de emergencia
- Eficiencia del servicio prestado por la corporación que asistió la emergencia

Evidencia: Anexo 1.pdf

2. ¿Cuál es el tiempo promedio de atención desde la recepción de la llamada hasta el arribo de la unidad?, proporcionar el dato mes a mes, en el periodo comprendido de enero a diciembre del 2016, desagregando por cada uno de los cuatro tipos de incidente (seguridad pública, médicos, protección civil y servicios públicos, de acuerdo a la clasificación del Catálogo nacional de incidentes de emergencias)

Se anexan los tiempos de respuesta de los incidentes requeridos, van por centro de emergencias.

Evidencia: Anexo 2.docx

3. Presentar evidencia documental del envío de estadísticas generadas mes con mes del servicio de atención de llamadas de emergencia con base al catálogo nacional de incidentes de emergencia y denuncia anónima 089 en los formatos establecidos por el mismo y dentro de los primeros diez días naturales del mes que corresponde.

Se anexa información correspondiente al envío de estas estadísticas al CNI, oficios, reportes del 066 y reportes del 089.

Evidencia: Anexo 3 Informes 089 para CNI.rar; Anexo 3 Oficios de envío a CNI.docx; Anexo 3 Reportes 066 CNI.rar

4. ¿Cómo llevó a cabo la capacitación del personal del Centro de atención de llamadas de emergencia para la transición del código de servicio especial 066 al número único armonizado bajo el indicativo 911?, presentar evidencia documental

El primer paso fue enviar a personal de los tres centros de emergencias del estado a la Cd. de México a tomar un curso de capacitación como replicadores los que, a su vez, en la semana del 10 al 14 de octubre estuvieron capacitando al personal operativo y de supervisión de los citados tres centros, se anexa evidencia.

Evidencia: Anexo 4 fotos c4 Comondú.docx; Anexo 4 fotos c4 La Paz.docx; Anexo 4 fotos c4 Los Cabos.docx; Anexo 4 lista personal Comondú.docx; Anexo 4 lista personal La Paz.docx; Anexo 4 lista personal Los Cabos.docx

5. ¿Cuántas llamadas de denuncia anónima fueron recibidas a través del código de servicio 089 en el periodo de enero a diciembre del 2016?

SNDA 089 2016	Enero	Febrero	Marzo	Abril	Mayo	Junio	Julio	Agosto	Septiembre	TOTAL
Amenazas	1	2	2	2	1	2	1		3	14
Extorsion	9	17	7	5	21	16	13	42	15	145
Fraude				1						1
Informes	1	2		4	1	2	1	3	1	15
Maltrato a menores					1	1	1	1		4
Osamenta						1				1
Persona Armada					1	1				2
Privacion de libertad						1				1
Trafico de armas						1				1
Venta de drogas	2	5	3	1	5	4	5	11	3	39
Violacion							1			1
Violencia Intrafamiliar			1							1
									Denuncias	225
Broma	229	236	263	274	251	289	317	296	286	2441
									Total	2666

6. ¿Cuántas de las llamadas recibidas en el número de emergencias resultaron falsas en el periodo de enero a diciembre del 2016?

Llamadas falsas registradas durante el periodo de enero a septiembre del 2016 en los centros de emergencias de BCS:

Centro C4 La Paz: 675

Subcentro C4 Los Cabos: 754

Subcentro C4 Comondú: 118

7. ¿En la entidad federativa aparte de los números 066 y 089 existen otros números para reportar emergencias y denuncias anónimas?

La Paz

PREFIJO TELEFONICO	CORPORACION
65	CRUZ ROJA MEXICANA
68	BOMBEROS
60	POLICIA MUNICIPAL
88	DENUNCIA ANONIMA FEDERAL
117	POLICIA MINISTERIAL DEL ESTADO
(SOLO POR TELCEL)	

Los Cabos

PREFIJO TELEFONICO	CORPORACION
116	BOMBEROS CSL
68	BOMBEROS SJC
60	POLICIA MUNICIPAL (C2 SJC)
65	CRUZ ROJA SJC
114	CRUZ ROJA CSL
6241461240	POLICIA FEDERAL CSL Y SJC

Comondú

PREFIJO TELEFONICO	CORPORACION
117	POLICIA MINISTERIAL
115	HOSPITAL
113	POLICIA MUNICIPAL
65	CRUZ ROJA

8. ¿Cuáles son las acciones previstas para reducir los tiempos de atención y mejorar la calidad del servicio prestado a la ciudadanía?

- A partir del 9 de enero del 2017 entra en vigor al número único de emergencias 9-1-1 esto trae consigo mejoras que implican la mejora en la atención de emergencias ya que se capacitó al personal operativo y de supervisión de las áreas operativas de los centros de emergencia, con técnicas que les permiten interactuar mejor con una persona que tiene un evento de emergencia, también se mejorará el tiempo de respuesta en la atención de una emergencia, ya que a partir del mes de mayo del próximo año se activará la geolocalización de teléfonos fijos y a partir del mes de junio de los móviles, esto trae la ventaja de identificar inmediatamente el lugar donde se origina la llamada y de esta forma poder mandar una unidad de ayuda en forma más rápida.

- Se seguirá valorando, por medio llamadas a nuestros usuarios, la atención recibida por parte de nuestros operadores.



Capítulo IV. 9

Fortalecimiento de Capacidades para la Prevención y Combate a Delitos de Alto Impacto

a) Resumen del PPN.

No se determinó.

a) **Objetivo.** Fortalecer con equipamiento a la Unidad Especializada en Combate al Secuestro (UECS).

c) Avance en el cumplimiento de metas.

Metas compromiso	Estado de meta	Fecha de cumplimiento/ estimación de término	Porcentaje alcanzado
Adquirir 7 grabadoras digitales, 1 cámara fotográfica y de video, 2 binoculares de visión diurna, 2 binoculares de visión nocturna, y 1 equipo especializado para la ubicación de teléfonos celulares.	Sin cumplir	Diciembre de 2016	56%
Causa de variación o desviación:	Se solicitó reprogramación, ya que el presupuesto convenido no era suficiente para la compra del equipo.		
Evidencia:	Contratos de adquisición y oficio PGJE/9547/2016 de solicitud de reprogramación.		

Fuente: Anexo Técnico 2016. La información de avance y cumplimiento de metas fue proporcionada por las unidades ejecutoras y coordinadoras del programa.

d) Variaciones o desviaciones presentadas en las metas comprometidas en el Programa, respecto de las alcanzadas, y las causas que las motivaron.

Procesos de adjudicación tardíos.

Capítulo IV. 9 Fortalecimiento de Capacidades para la Prevención y Combate a Delitos de Alto Impacto

e) Avance físico financiero.

Cuadro de conceptos y montos.

PARTIDA GENÉRICA	BIENES	PROGRAMAS CON PRIORIDAD NACIONAL	ORIGEN DE LOS RECURSOS						
			APORTACIONES FEDERALES (FASP)			APORTACIONES ESTATALES			FINANCIAMIENTO CONJUNTO
			FEDERAL	MUNICIPAL	SUB TOTAL	ESTATAL	MUNICIPAL	SUB TOTAL	TOTAL
		ESPECIALIZACIÓN Y COORDINACIÓN PARA LA SEGURIDAD PÚBLICA Y LA PERSECUCIÓN DE LOS DELITOS	1,845,000.00	0.00	1,845,000.00	0.00	0.00	0.00	1,845,000.00
		Fortalecimiento de Capacidades para la Prevención y Combate a Delitos de Alto Impacto	1,632,000.00	0.00	1,632,000.00	0.00	0.00	0.00	1,632,000.00
		Fortalecimiento de Capacidades para la Prevención y Combate a Delitos de Alto Impacto	1,632,000.00	0.00	1,632,000.00	0.00	0.00	0.00	1,632,000.00
		BIENES MUEBLES, INMUEBLES E INTANGIBLES	1,632,000.00	0.00	1,632,000.00	0.00	0.00	0.00	1,632,000.00
		Mobiliario y Equipo Educativo y Recreativo	82,000.00	0.00	82,000.00	0.00	0.00	0.00	82,000.00
521		Equipos y aparatos audiovisuales	30,000.00	0.00	30,000.00	0.00	0.00	0.00	30,000.00
521	02	Grabadora	30,000.00	0.00	30,000.00	0.00	0.00	0.00	30,000.00
523		Cámaras fotográficas y de video	52,000.00	0.00	52,000.00	0.00	0.00	0.00	52,000.00
523	01	Cámara	52,000.00	0.00	52,000.00	0.00	0.00	0.00	52,000.00
		Equipo de Defensa y Seguridad	50,000.00	0.00	50,000.00	0.00	0.00	0.00	50,000.00
551		Equipo de defensa y seguridad	50,000.00	0.00	50,000.00	0.00	0.00	0.00	50,000.00
551	02	Binoculares	50,000.00	0.00	50,000.00	0.00	0.00	0.00	50,000.00
		Maquinaria, otros equipos y herramientas	1,500,000.00	0.00	1,500,000.00	0.00	0.00	0.00	1,500,000.00
565		Equipo de comunicación y telecomunicación	1,500,000.00	0.00	1,500,000.00	0.00	0.00	0.00	1,500,000.00
565	08	Equipo especializado (Ubicación de teléfonos celulares)	1,500,000.00	0.00	1,500,000.00	0.00	0.00	0.00	1,500,000.00

Fuente: Anexo Técnico 2016. Nota: Cifras desglosadas.

Avance financiero del programa.

Capítulo	Nombre	Financiamiento conjunto		% de avance			
		Presupuestado	Modificado	Comprometido/devengado/ ejercido/ pagado		Saldo	
		\$	\$	\$	%	\$	%
5000	BIENES MUEBLES, INMUEBLES E INTANGIBLES	\$1,632,000.00	\$1,632,000.00	\$130,200.72	8.0%	\$1,501,799.28	92.0%
		Causa de variación	En proceso de adjudicación.				
Total del programa		\$1,632,000.00	\$1,632,000.00	\$130,200.72	8.0%	\$1,501,799.28	92.0%

Nota: Los saldos y metas alcanzadas corresponden al 31 de diciembre de 2016. Fuente: Subsecretaría de Seguridad Pública del Estado de Baja California Sur.

Avance físico del programa.

Capítulo	Nombre	Cumplimiento físico de metas				
		Programado	Alcanzado		Por alcanzar	
		Unidad	Unidad	%	Unidad	%
5000	BIENES MUEBLES, INMUEBLES E INTANGIBLES	13	0	0.0%	13	100.0%
Total del programa		13	0	0.0%	13	100.0%

Nota: Los saldos y metas alcanzadas corresponden al 31 de diciembre de 2016. Fuente: Subsecretaría de Seguridad Pública del Estado de Baja California Sur.

Análisis del avance físico financiero

No se desarrolló avance físico ni financiero.

f) Resultados.

No se obtuvieron resultados.

g) Cuestionario.

1. ¿Con cuántas Unidades Especializadas en Combate al Secuestro (UECS) cuenta la Entidad Federativa?

La Entidad Federativa de Baja California Sur, cuenta con una Unidad Especializada en el Combate al Delito de Secuestro, la cual radica en el Municipio de La Paz, capital de nuestro Estado, y se ubica físicamente en las instalaciones de la Procuraduría General de Justicia del Estado.

2. ¿La UECS cuenta con los espacios físicos adecuados para la atención de víctimas, manejo de crisis y negociación, ingreso y atención de detenidos?

Las instalaciones de la UECS BCS, carece de espacios físicos que cumplan con las características específicas para el desempeño de su labor, tales como la atención a víctimas, manejo de crisis y negociación, ingreso y atención a detenidos.

3. ¿La UECS cuenta con el equipamiento científico y tecnológico, así como parque vehicular y equipo táctico, necesarios para su operación?

Tipo de Equipamiento	Número de equipos
i2 Analyst's Notebook Premium Concurrentuser License	1 (Licencia vencida)
Teléfono Celular Ranadvisor, Marca Samsung, Modelo Galaxy S4	2
Dispositivo Portátil de Pantalla Táctil "Para Técnico Forense", Transferencia de Contenidos Móviles, Copia de seguridad y restauración	1
Rescue Phone Quad, Consola de grabación con maletín	1
Radar con toma fotográfica (2 piezas)	1
Jammer Táctico de Alta potencia 200w	1

4. Manifieste lo siguiente respecto al personal que se encuentra adscrito en la UECS.

Cuántos Servidores Públicos se encuentran adscritos a la UECS	Cuántos Servidores Públicos cuentan con evaluaciones vigentes en control de confianza	Cuántos han sido capacitados especifique la temática	Fecha de inicio de la capacitación (por cada curso)	Fecha de término de la capacitación (por cada curso)
6	5	Ninguno específicamente en temática de secuestros	NA	NA

5. ¿La UECS cuenta con los protocolos comunes de actuación que vinculen el trabajo policial y de inteligencia con la actuación ministerial?, Desarrollar tabla de protocolos
 La Unidad Especializada en el Combate al Delito de Secuestro de Baja California Sur, no cuenta con los protocolos comunes de actuación que vinculen el trabajo policial y de inteligencia con la actuación ministerial.

6. Número de casos atendidos por la UECS en el ejercicio fiscal 2016.
 Cero (0) casos atendidos por la Unidad en el ejercicio fiscal.



Capítulo IV. 10

Especialización de las Instancias Responsables de la Búsqueda de Personas

a) Resumen del PPN.

b) Objetivo. Proporcionar al personal del área de Búsqueda de Personas el equipamiento mínimo indispensable para el cumplimiento de su cometido.

c) Avance en el cumplimiento de metas.

Metas compromiso	Estado de meta	Fecha de cumplimiento	Porcentaje alcanzado
Adquirir un servidor para poder acceder a la base de datos del sistema " <i>ante mortem - post mortem</i> ".	Cumplida	20 de noviembre de 2016	100%
Causa de variación o desviación:	Sin causa de variación.		
Evidencia:	Contrato de adquisición y oficio PGJE/3693/2016 de solicitud de reprogramación.		
Adquirir 4 equipos de cómputo.	Cumplida	20 de noviembre de 2016	75%
Causa de variación o desviación:	Se solicitó adecuación interna para dar suficiencia a la compra del servidor.		
Evidencia:	Contrato de adquisición y oficio PGJE/3693/2016 de solicitud de reprogramación.		

Fuente: Anexo Técnico 2016. La información de avance y cumplimiento de metas fue proporcionada por las unidades ejecutoras y coordinadoras del programa.

**d) Variaciones o desviaciones presentadas en las metas comprometidas en el Programa, respecto de las alcanzadas, y las causas que las motivaron.
Metas en proceso de adjudicación.**

e) Avance físico financiero.
Cuadro de conceptos y montos.

PARTIDA GENÉRICA	BIENES	PROGRAMAS CON PRIORIDAD NACIONAL	ORIGEN DE LOS RECURSOS						
			APORTACIONES FEDERALES (FASP)			APORTACIONES ESTATALES			FINANCIAMIENTO CONJUNTO
			FEDERAL	MUNICIPAL	SUB TOTAL	ESTATAL	MUNICIPAL	SUB TOTAL	TOTAL
		Especialización de las Instancias Responsables de la Búsqueda de Personas	213,000.00	0.00	213,000.00	0.00	0.00	0.00	213,000.00
		BIENES MUEBLES, INMUEBLES E INTANGIBLES	213,000.00	0.00	213,000.00	0.00	0.00	0.00	213,000.00
		Mobiliario y Equipo de Administración	213,000.00	0.00	213,000.00	0.00	0.00	0.00	213,000.00
515		Equipo de cómputo y de tecnologías de la información	213,000.00	0.00	213,000.00	0.00	0.00	0.00	213,000.00
515	01	Computadora de escritorio	148,000.00	0.00	148,000.00	0.00	0.00	0.00	148,000.00
515	03	Servidor base de datos	65,000.00	0.00	65,000.00	0.00	0.00	0.00	65,000.00

Fuente: Anexo Técnico 2016. Nota: Cifras desglosadas.

Avance financiero del programa.

Capítulo	Nombre	Financiamiento conjunto		% de avance			
		Presupuestado	Modificado	Comprometido/devengado/ ejercido/ pagado		Saldo	
		\$	\$	\$	%	\$	%
5000	BIENES MUEBLES, INMUEBLES E INTANGIBLES	\$213,000.00	\$213,000.00	\$194,675.84	91.4%	\$18,324.16	8.6%
	Causa de variación			En proceso de adjudicación.			
Total del programa		\$213,000.00	\$213,000.00	\$194,675.84	91.4%	\$18,324.16	8.6%

Nota: Los saldos y metas alcanzadas corresponden al 31 de diciembre de 2016. Fuente: Subsecretaría de Seguridad Pública del Estado de Baja California Sur.

Avance físico del programa.

Capítulo	Nombre	Cumplimiento físico de metas				
		Programado	Alcanzado		Por alcanzar	
		Unidad	Unidad	%	Unidad	%
5000	BIENES MUEBLES, INMUEBLES E INTANGIBLES	5	0	0.0%	5	100.0%
Total del programa		5	0	0.0%	5	100.0%

Nota: Los saldos y metas alcanzadas corresponden al 31 de diciembre de 2016. Fuente: Subsecretaría de Seguridad Pública del Estado de Baja California Sur.

Análisis del avance físico financiero

De acuerdo a los registros del avance financiero del programa, se observó que éste fue de 91.4%, mientras que el avance físico correspondió a 0%.

Las principales causas de variación del avance físico financiero derivaron de metas en proceso de adjudicación.

f) Resultados.

No se registran resultados.

g) Cuestionario.

1. ¿La Procuraduría o Fiscalía de la entidad federativa cuenta con una Unidad, Dirección o Área especializada en materia de búsqueda de personas desaparecidas?

La Unidad de investigación y judicialización especializada en delitos contra la libertad sexual y la familia se encarga de las desapariciones de los menores de edad.

2. En caso de que la respuesta de la pregunta anterior sea negativa, indique si la Procuraduría o Fiscalía tiene previsto crear una Unidad, Dirección o Área especializada en esta materia para el año 2017.

No se tiene previsto.

3. Si la Procuraduría o Fiscalía de la entidad federativa cuenta con esta área especializada, ¿Qué presupuesto se le asignó para el 2016 y con qué recursos materiales y humanos cuenta a la fecha?

La Unidad de investigación y judicialización especializada en delitos contra la libertad sexual y la familia cuenta con 2 encargados y 8 Agentes de Investigación.

La Unidad de investigación y judicialización especializada en delitos diversos cuenta con 1 encargado y 6 Agentes de Investigación.

4. En caso de que la respuesta de la pregunta anterior sea afirmativa, indique ¿Qué necesidades materiales y de personal identifica la Procuraduría o Fiscalía de la entidad federativa en esta unidad administrativa existente?

Falta de personal y mayor capacitación.

5. Especificar si se ha capacitado a servidores públicos en el tema de búsqueda de personas desaparecidas, haciendo énfasis en el número y la descripción de los cursos que han recibido. No se ha recibido capacitación.

6. ¿Los servidores públicos de la Fiscalía o Procuraduría de la entidad federativa asistieron a las capacitaciones en el marco del seguimiento a la implementación de la Base de Datos Ante Mortem/Post Mortem?

Sí, si asistieron.

7. ¿Su Fiscalía o Procuraduría cuenta con un portal o micrositio en internet para la difusión de personas desaparecidas?

Sí, cuenta con un portal en internet.

8. ¿Los servidores públicos de la Fiscalía o Procuraduría de la entidad federativa asistieron al curso del Protocolo Homologado para la Búsqueda de Personas Desaparecidas y la Investigación del Delito de Desaparición Forzada?

No, no asistieron.



V. Reporte de la MIR

V. Reporte de la MIR

Nombre del indicador	Método del cálculo	Nivel del indicador	Frecuencia de medición	Unidad de medida	Tipo
Tasa anual estatal de la incidencia delictiva por cada cien mil habitantes	(Incidencia delictiva en la entidad federativa en el año T * 100,000) / Población de la entidad	Fin	Anual	Otra	Estratégico
Porcentaje de elementos policiales que reciben capacitación con recurso del FASP, en los rubros de Formación inicial, Formación continua y Especialización, con respecto a los convenidos en el ejercicio fiscal	(Elementos capacitados en el ejercicio fiscal / Elementos a capacitar en el ejercicio fiscal) * 100	Propósito	Semestral	Porcentaje	Estratégico
Porcentaje de elementos con evaluaciones vigentes en control de confianza, respecto al estado de fuerza de la entidad federativa	(Elementos con evaluaciones vigentes en Control de Confianza / Estado de fuerza en la entidad de acuerdo al RNPS) * 100	Componente	Semestral	Porcentaje	Gestión
Ejercicio de recursos del FASP	(Recurso del FASP del año vigente ejercido por la entidad federativa / Monto convenido del FASP del año vigente por la entidad federativa) * 100	Actividad	Trimestral	Porcentaje	Gestión

Los datos contenidos en el presente indicador fueron proporcionadas por los responsables de las unidades ejecutoras de los programas, con base en la información disponible al corte del 31 de diciembre de 2016.

V. Reporte de la MIR

Nombre del indicador	Dimensión del indicador	Meta programa	Realizado en el periodo	Avance (%)	Justificación
Tasa anual estatal de la incidencia delictiva por cada cien mil habitantes	Eficacia	20,558	ND	ND	
Porcentaje de elementos policiales que reciben capacitación con recurso del FASP, en los rubros de Formación inicial, Formación continua y Especialización, con respecto a los convenidos en el ejercicio fiscal	Eficacia	583	ND	ND	
Porcentaje de elementos con evaluaciones vigentes en control de confianza, respecto al estado de fuerza de la entidad federativa	Eficacia	3,273	ND	ND	
Ejercicio de recursos del FASP	Eficacia	114,172,011.00	ND	ND	

Los datos contenidos en el presente indicador fueron proporcionadas por los responsables de las unidades ejecutoras de los programas, con base en la información disponible al corte del 31 de diciembre de 2016.



VI. Análisis de la incidencia delictiva

Delitos de fuero común:

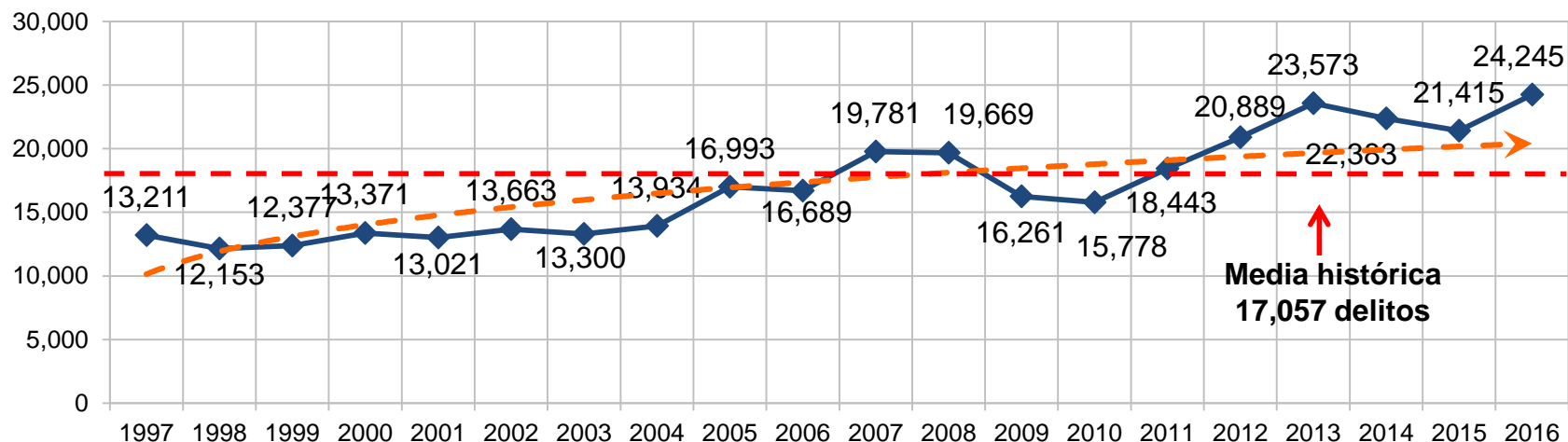
Año	Absolutos		Por cada 100 mil hab.	
	Delitos	Variación	Delitos	Variación
2012	20,889	-	3,279.1	-
2013	23,573	12.8%	3,700.5	12.8%
2014	22,383	-5.0%	3,513.7	-5.0%
2015	21,415	-4.3%	3,361.7	-4.3%
2016	24,245	13.2%	3,806.0	13.2%

Fuente: Incidencia del fuero común por año, tipo de delito y entidad federativa 2016. Base de datos del Secretariado Ejecutivo del Sistema Nacional de Seguridad Pública a través del portal: <http://www.estadisticadelictiva.secretariadoejecutivo.gob.mx/>

Posición nacional

Estado	Delitos	Estado	Delitos	Estado	Delitos
BCS	3,806.0	YUC	1,753.3	ROO	1,081.3
BC	3,086.1	CHIH	1,699.8	GRO	1,078.9
TAB	2,655.0	COL	1,683.6	PUE	883.4
MOR	2,557.2	SON	1,480.7	OAX	872.8
QRO	2,346.9	MEX	1,461.3	SIN	794.6
CDMX	2,030.5	JAL	1,451.7	MIC	748.3
DUR	1,970.9	NAC	1,427.7	TLAX	565.2
GTO	1,936.9	HGO	1,266.6	VER	553.6
COA	1,864.4	TAM	1,259.7	CHIS	462.6
AGS	1,859.5	ZAC	1,149.6	NAY	338.1
NL	1,821.1	SLP	1,106.7	CAM	247.3

Serie histórica 1997-2016



Fuente: Incidencia del fuero común por año, tipo de delito y entidad federativa. Series 1997-2016. Incidencia Delictiva. Estadísticas y herramientas de análisis. Base de datos del Secretariado Ejecutivo del Sistema Nacional de Seguridad Pública a través del portal: <http://www.estadisticadelictiva.secretariadoejecutivo.gob.mx/>

Homicidios dolosos:

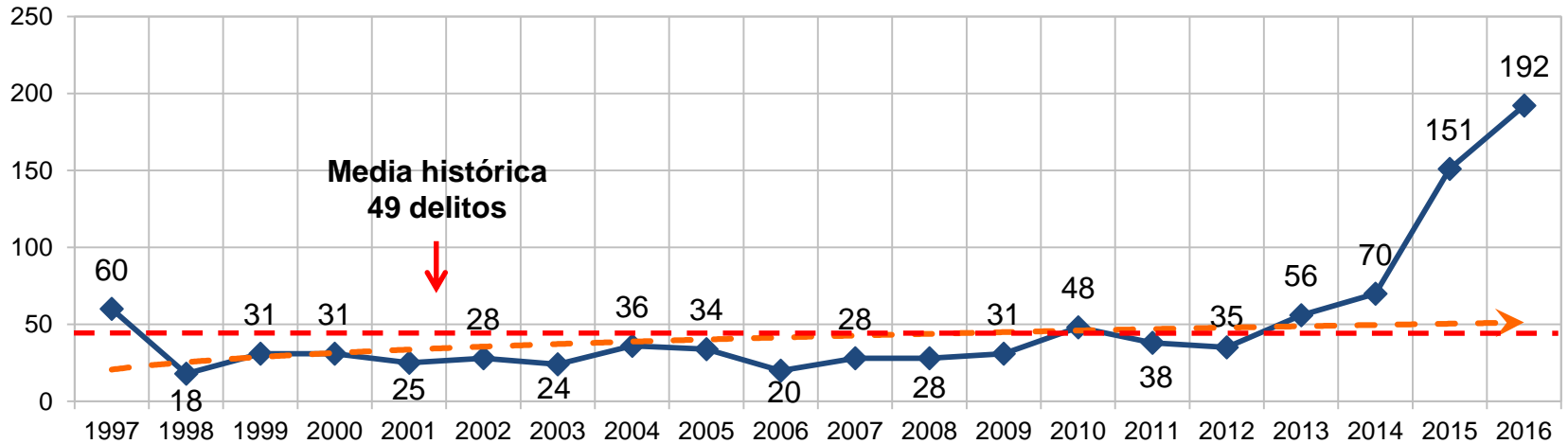
Año	Absolutos		Por cada 100 mil hab.	
	Delitos	Variación	Delitos	Variación
2012	35	-	5.0	-
2013	56	60.0%	7.8	55.1%
2014	70	25.0%	9.5	21.2%
2015	151	115.7%	19.8	109.5%
2016	192	27.2%	24.4	23.2%

Fuente: Incidencia del fuero común por año, tipo de delito y entidad federativa 2016. Base de datos del Secretariado Ejecutivo del Sistema Nacional de Seguridad Pública a través del portal: <http://www.estadisticadelictiva.secretariadoejecutivo.gob.mx/>

Posición nacional

Estado	Delitos	Estado	Delitos	Estado	Delitos
COL	81.6	NAC	17.0	PUE	9.4
GRO	61.7	TAM	16.6	CAM	9.1
SIN	38.6	GTO	16.4	CHIS	8.8
BC	33.4	VER	15.5	ROO	8.2
CHIH	32.9	JAL	14.4	COA	7.5
MOR	31.7	DUR	13.4	QRO	5.9
ZAC	29.0	NL	12.5	TLAX	5.9
MIC	27.8	MEX	12.0	HGO	5.2
BCS	24.4	TAB	11.5	NAY	3.1
OAX	21.6	SLP	11.0	AGS	3.0
SON	19.2	CDMX	10.8	YUC	2.3

Serie histórica 1997-2016



Fuente: Incidencia del fuero común por año, tipo de delito y entidad federativa. Series 1997-2016. Incidencia Delictiva. Estadísticas y herramientas de análisis. Base de datos del Secretariado Ejecutivo del Sistema Nacional de Seguridad Pública a través del portal: <http://www.estadisticadelictiva.secretariadoejecutivo.gob.mx/>

Secuestro:

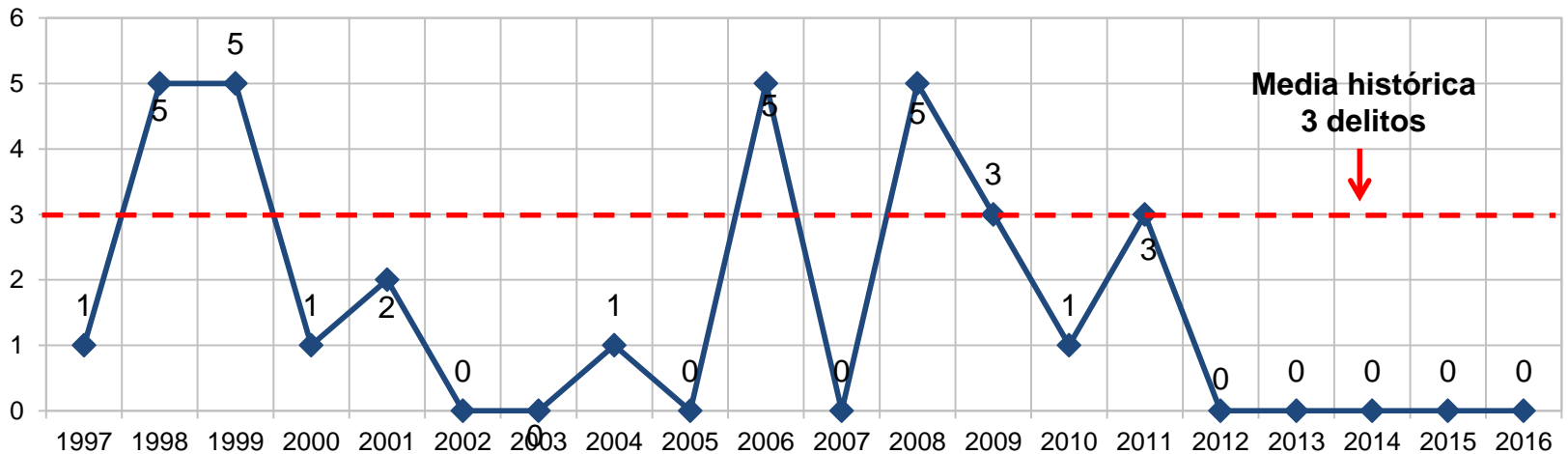
Año	Absolutos		Por cada 100 mil hab.	
	Delitos	Variación	Delitos	Variación
2012	-	-	-	-
2013	-	-	-	-
2014	-	-	-	-
2015	-	-	-	-
2016	-	-	-	-

Fuente: Incidencia del fuero común por año, tipo de delito y entidad federativa 2016. Base de datos del Secretariado Ejecutivo del Sistema Nacional de Seguridad Pública a través del portal: <http://www.estadisticadelictiva.secretariadoejecutivo.gob.mx/>

Posición nacional

Estado	Delitos	Estado	Delitos	Estado	Delitos
TAM	4.3	COA	0.7	TLAX	0.4
TAB	3.5	DUR	0.6	BC	0.4
ZAC	2.3	QRO	0.6	CHIS	0.3
MOR	2.1	COL	0.5	CHIH	0.2
GRO	2.0	CDMX	0.5	JAL	0.2
VER	1.6	MIC	0.5	NAY	0.2
MEX	1.5	NL	0.5	SON	0.2
SLP	0.9	PUE	0.5	AGS	0.2
NAC	0.9	ROO	0.5	GTO	0.1
OAX	0.8	SIN	0.5	YUC	0.1
CAM	0.7	HGO	0.4	BCS	-

Serie histórica 1997-2016



Fuente: Incidencia del fuero común por año, tipo de delito y entidad federativa. Series 1997-2016. Incidencia Delictiva. Estadísticas y herramientas de análisis. Base de datos del Secretariado Ejecutivo del Sistema Nacional de Seguridad Pública a través del portal: <http://www.estadisticadelictiva.secretariadoejecutivo.gob.mx/>

Extorsión:

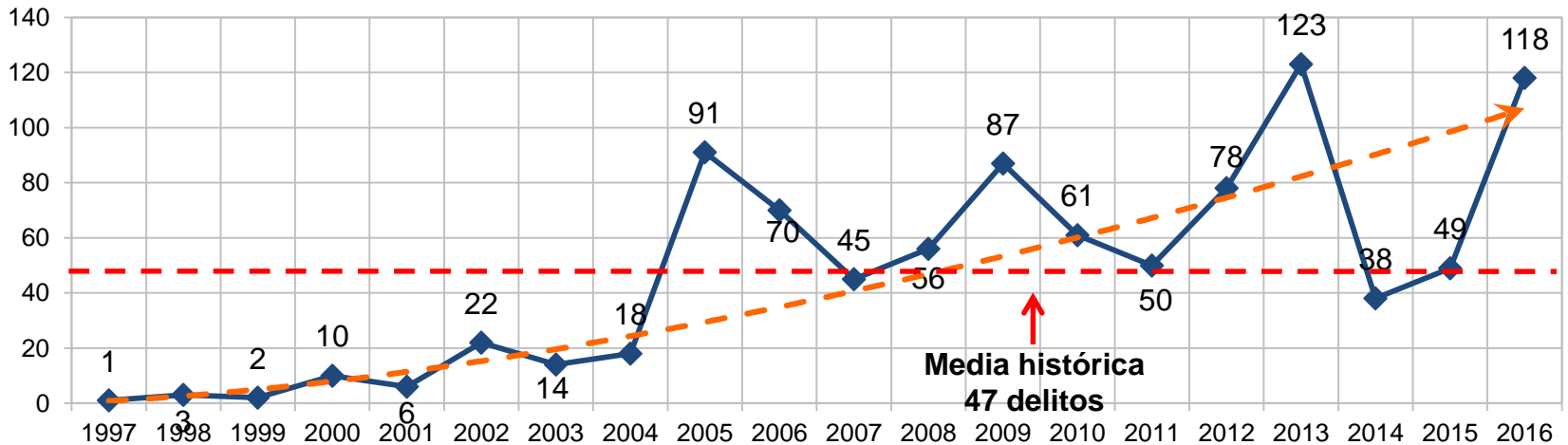
Año	Absolutos		Por cada 100 mil hab.	
	Delitos	Variación	Delitos	Variación
2012	78	-	11.2	-
2013	123	57.7%	17.1	52.7%
2014	38	-69.1%	5.1	-70.1%
2015	49	28.9%	6.4	25.0%
2016	118	140.8%	15.0	134.0%

Fuente: Incidencia del fuero común por año, tipo de delito y entidad federativa 2016. Base de datos del Secretariado Ejecutivo del Sistema Nacional de Seguridad Pública a través del portal: <http://www.estadisticadelictiva.secretariadoejecutivo.gob.mx/>

Posición nacional

Estado	Delitos	Estado	Delitos	Estado	Delitos
BCS	15.0	BC	5.0	CAM	2.0
NL	12.1	SON	4.5	PUE	2.0
JAL	8.4	NAC	4.3	ROO	2.0
COL	8.2	MOR	3.5	OAX	1.4
SLP	7.9	SIN	3.5	COA	0.8
CDMX	6.9	CHIS	3.1	CHIH	0.6
TAB	6.2	TAM	3.0	QRO	0.5
MEX	5.8	DUR	2.8	MIC	0.4
GRO	5.6	HGO	2.7	NAY	0.4
AGS	5.4	YUC	2.7	GTO	0.1
ZAC	5.1	VER	2.4	TLAX	-

Serie histórica 1997-2016



Fuente: Incidencia del fuero común por año, tipo de delito y entidad federativa. Series 1997-2016. Incidencia Delictiva. Estadísticas y herramientas de análisis. Base de datos del Secretariado Ejecutivo del Sistema Nacional de Seguridad Pública a través del portal: <http://www.estadisticadelictiva.secretariadoejecutivo.gob.mx/>

Incidencia Delictiva

Robos:

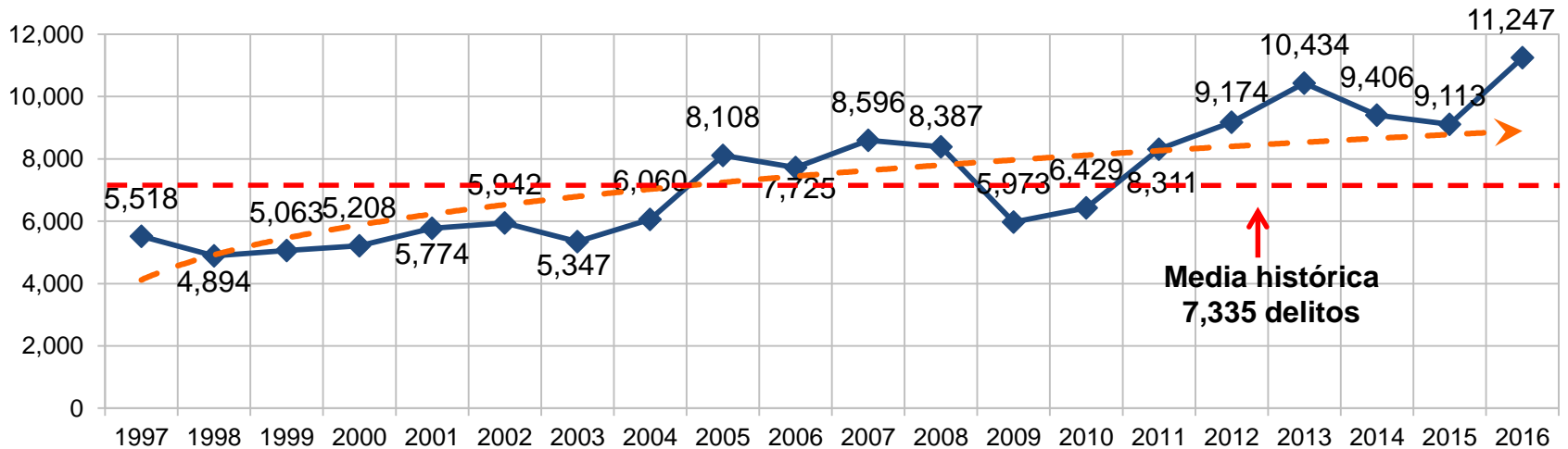
Año	Absolutos		Por cada 100 mil hab.	
	Delitos	Variación	Delitos	Variación
2012	9,174	-	1,440.1	-
2013	10,434	13.7%	1,637.9	13.7%
2014	9,406	-9.9%	1,476.5	-9.9%
2015	9,113	-3.1%	1,430.6	-3.1%
2016	11,247	23.4%	1,765.5	23.4%

Fuente: Incidencia del fuero común por año, tipo de delito y entidad federativa 2016. Base de datos del Secretariado Ejecutivo del Sistema Nacional de Seguridad Pública a través del portal: <http://www.estadisticadelictiva.secretariadoejecutivo.gob.mx/>

Posición nacional

Estado	Delitos	Estado	Delitos	Estado	Delitos
BCS	1,765.5	NAC	509.3	PUE	375.3
BC	1,509.6	ZAC	472.7	MIC	374.9
QRO	1,151.7	TAM	459.6	GRO	342.6
MOR	1,105.1	MEX	430.8	SLP	313.7
COL	1,089.2	HGO	430.4	SIN	307.4
TAB	1,071.0	NL	408.3	OAX	279.0
AGS	942.9	ROO	405.1	VER	221.1
CDMX	921.4	TLAX	401.7	CHIS	187.6
GTO	639.1	CHIH	394.4	YUC	134.7
DUR	602.0	JAL	391.7	CAM	132.0
SON	592.1	COA	386.7	NAY	73.3

Serie histórica 1997-2016



Fuente: Incidencia del fuero común por año, tipo de delito y entidad federativa. Series 1997-2016. Incidencia Delictiva. Estadísticas y herramientas de análisis. Base de datos del Secretariado Ejecutivo del Sistema Nacional de Seguridad Pública a través del portal: <http://www.estadisticadelictiva.secretariadoejecutivo.gob.mx/>



VII. Análisis FODA de las Instituciones Estatales de Seguridad Pública

VII. Análisis FODA

Fortalezas

- 8
- 8
- 8
- 8

Oportunidades

- 8
- 8
- 8

Debilidades

- 8
- 8
- 8
- 8
- 8
- 8

Amenazas

- 8
- 8
- 8

VII. Análisis FODA

Análisis FODA – Estrategias y líneas de acción

De acuerdo al análisis FODA realizado sobre las instituciones de seguridad pública en la entidad se definen las siguientes estrategias y líneas de acción.

- Es

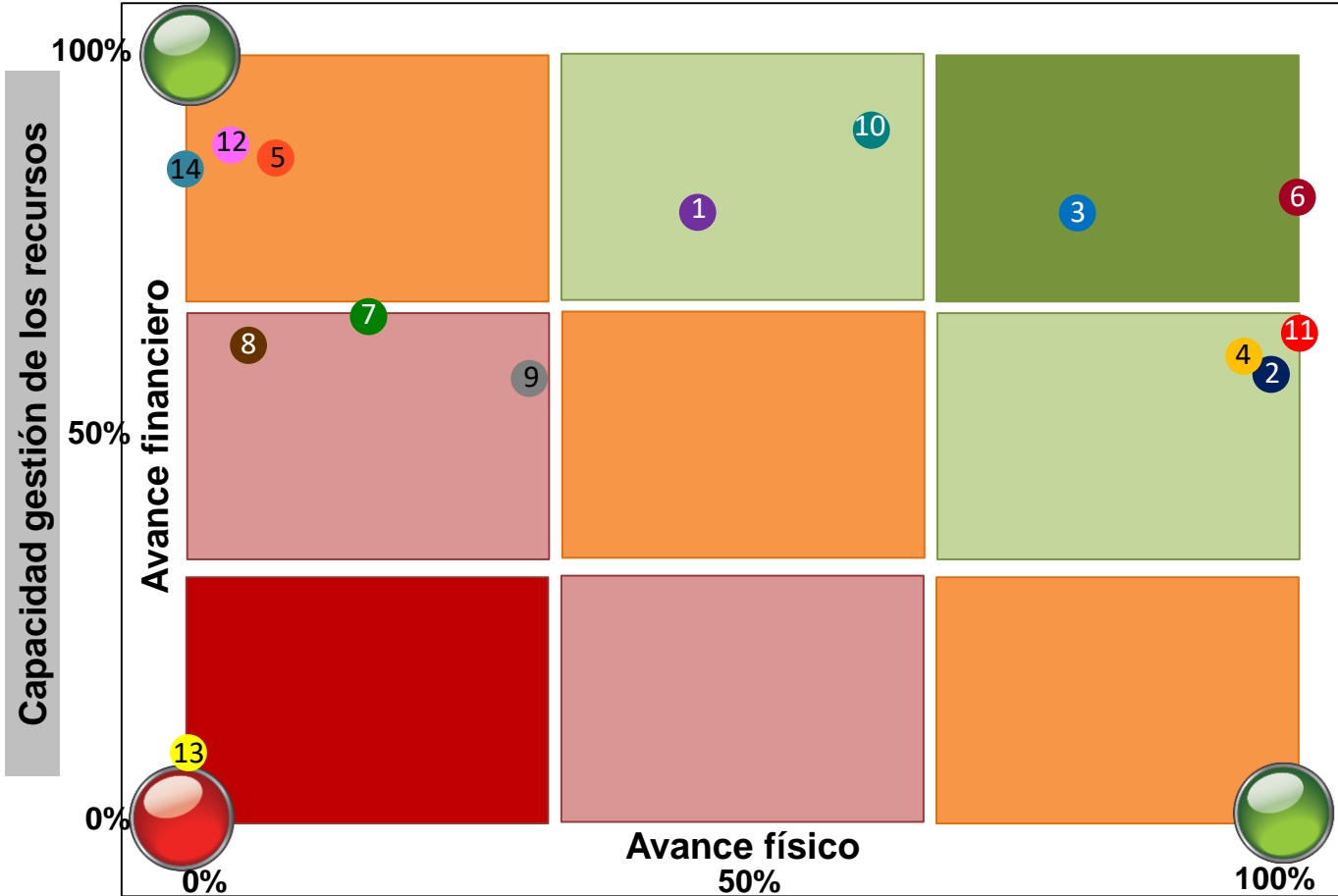
VII. Análisis FODA

Análisis FODA – Estrategias y líneas de acción

VIII. Conclusiones

VIII. Conclusiones

Comparativo de avance físico y financiero



Capacidad de ejecución de las obras

Programa	Avance financiero	Avance físico
1. A Prevención Social de La Violencia Y La Delincuencia Con Participación Ciudadana	88%	48%
2. B Acceso a la justicia para las Mujeres	66%	99%
3. A Profesionalización de las Instituciones De Seguridad Pública	84%	74%
4. B Fortalecimiento De Las Capacidades de Evaluación En Control de Confianza	67%	98%
5. A Red Nacional de Radiocomunicación	94%	13%
6. C Fortalecimiento De Programas Prioritarios Locales de las Instituciones de Seguridad Pública e Impartición De Justicia	85%	104%
7. Implementación y Desarrollo del Sistema de Justicia Penal y Sistemas Complementarios	73%	25%
8. Fortalecimiento al Sistema Penitenciario Nacional y de Ejecución de Medidas para Adolescentes	69%	7%
9. Desarrollo de las Ciencias Forenses en la Investigación de Hechos Delictivos	70%	33%
10. A Sistema Nacional De Información (Bases de Datos)	96%	66%
11. B Registro Público Vehicular	71%	100%
12. Sistema Nacional de Atención de Llamadas De Emergencia y Denuncias Ciudadanas	94%	6%
13. Fortalecimiento de Capacidades para la Prevención y Combate a Delitos de Alto Impacto	8%	0%
14. Especialización de las Instancias Responsables de la Búsqueda de Personas	91%	0%

VIII. Conclusiones

De acuerdo a la

IX. Recomendaciones

IX. Recomendaciones

De acuerdo con la



X. Avance en la implementación de los PPN

g) Cuestionario.

1. ¿La entidad federativa cuenta con el marco normativo alineado a la Ley General del Sistema Nacional de Seguridad Pública y a la Ley General de Prevención Social de la Violencia y la Delincuencia?

Existe la ley del Sistema de Seguridad Pública para el estado de Baja California Sur. BOGE.27/01/2014. El 13 de diciembre de 2015, se aprobó la ley de Participación Ciudadana en la Prevención Social de la Violencia y la Delincuencia para el Estado de Baja California Sur, bajo decreto No. 2310.

2. ¿La entidad federativa cuenta con el Centro Estatal de Prevención Social (CEPS), y en su caso, se encuentra en operación?

Si cuenta, el nombre completo es Centro Estatal de Prevención del Delito con Participación Ciudadana (CEPDPC), se encuentra en operaciones, fue creado el 25 de noviembre de 2014, mediante Diario Oficial tomo XLI, No. 55.

3. ¿El CEPS cuenta con la normatividad administrativa para su operación (manuales, protocolos, acuerdo de colaboración, acuerdos de convenios interinstitucionales, entre otros)? El manual de procedimientos se encuentra en el área Jurídica de la Subsecretaría de Seguridad Pública, en revisión y adecuaciones.

Capítulo IV. 1. A. Prevención Social de la Violencia y la Delincuencia con Participación Ciudadana



4. Manifieste lo siguiente respecto al personal que se encuentra adscrito en el Centro Estatal de Prevención Social:

Nombre del Servidor Público adscrito al (CEPS)	Cargo y funciones dentro del CEPS	Temática(s) en la(s) que ha sido capacitado	Fecha de inicio de la capacitación (por cada curso)	Fecha de término de la capacitación (por cada curso)
Norma Mireya Soto Sánchez	Titular (Directora)	Actitud del servidor público.	7 de diciembre de 2015	11 de diciembre de 2015
		Fortalecimiento Institucional para Prevención del Delito	17 de febrero de 2016	18 de febrero de 2016
Ericka Yudith San Ramírez		Detección temprana y canalización oportuna para la formación del recurso humano en prevención de Adicciones.	6 de abril de 2015	10 de abril de 2015
		Actitud del servidor público.	7 de diciembre de 2015	11 de diciembre de 2015
Héctor Eduardo del Castillo Meza		Fortalecimiento Institucional para Prevención del Delito	17 de febrero de 2016	18 de febrero de 2016
		Diagnósticos y proyectos locales (Mty)	9 de diciembre de 2014	10 de diciembre de 2014
		Diagnósticos y proyectos locales (Gdl)	12 de enero de 2015	13 de enero de 2015
		Diagnósticos y proyectos locales (Gdl)	7 de marzo de 2015	8 de marzo de 2015
		Detección temprana y canalización oportuna para la formación del recurso humano en prevención de Adicciones.	6 de abril de 2015	10 de abril de 2015
		Actitud del servidor público.	7 de diciembre de 2015	11 de diciembre de 2015
Fernando Hernández Romero		Fortalecimiento Institucional para Prevención del Delito	17 de febrero de 2016	18 de febrero de 2016
		Detección temprana y canalización oportuna para la formación del recurso humano en prevención de Adicciones.	6 de abril de 2015	10 de abril de 2015
		Actitud del servidor público.	7 de diciembre de 2015	11 de diciembre de 2015
		Fortalecimiento Institucional para Prevención del Delito	17 de febrero de 2016	18 de febrero de 2016



5. ¿Mencionar por lo menos dos programas y/o campañas autorizados por el CNPDyPC1 e implementados por la entidad federativa, número de personas beneficiadas y los resultados de su aplicación?

2014:

60 pláticas dirigidas a alumnos, padres de familia y maestros en materia de acoso escolar (Bullying), prevención de la violencia y la delincuencia, en escuelas primarias en la Cd. de La Paz, en beneficio de 2,100 personas.

2015:

60 pláticas dirigidas a alumnos, padres de familia y maestros en materia de Bullying, prevención de la violencia y la delincuencia, así como el uso y consecuencias del consumo de drogas. Entrega de información sobre los temas impartidos, en escuelas secundarias, beneficiando a 1,880 alumnos en los cinco municipios.

6. ¿La entidad federativa cuenta con un Consejo Ciudadano?, de ser afirmativo, ¿Qué acciones realiza y de quién depende?

Cuenta con un Consejo Estatal de Participación Ciudadana en la Prevención Social de la Violencia y la Delincuencia, instalado el 17 de marzo de 2016.

Consejo de Prevención Social de la Violencia y la Delincuencia del Municipio de La Paz, instalado el 30 de junio de 2016.

Consejo de Prevención Social de la Violencia y la Delincuencia del Municipio de Loreto, instalado el 10 de agosto de 2016.

Consejo de Prevención Social de la Violencia y la Delincuencia del Municipio de Mulege, instalado el 16 de agosto de 2016.

Se está trabajando con los Municipios de Comondú y Los Cabos faltantes de su instalación. El Consejo estatal, a través de asesorías (secretaría ejecutiva) a logrado la instalación de tres consejos municipales, quedando dos para su instalación.

A sesionado en tres ocasiones donde el punto principal ha sido buscar recursos en coordinación con los municipios para lograr integrar un diagnóstico a nivel estatal que nos indique y nos muestre realmente la problemática en cada región del Estado. Se está trabajando en el reglamento interno con apoyo del área jurídica del Gobierno del Estado.

7. ¿La entidad federativa cuenta con un Observatorio Ciudadano?, de ser afirmativo, ¿Qué acciones realiza y de quién depende?

Cuenta con cinco observatorios ciudadanos Municipales (Observatorio de violencia Social y de Género) y uno Estatal (Observatorio Estatal de Prevención de la Violencia), los cuales se protocolizar ante Notario Público, estamos en proceso de capacitación en el manejo de la página web (internet), así como las variables que se manejarán, se les dotó de equipo de cómputo completo para las prácticas y operación, dependen del Centro Estatal de Prevención del delito con Participación Ciudadana de la Subsecretaria de Seguridad Pública.

Fecha de Protocolización:

Observatorio de Violencia Social y de genero del Municipio de Mulege, 20 de octubre 201.

Observatorio de Violencia Social y de genero del Municipio de Los Cabos, 10 de noviembre 2014.

Observatorio de Violencia Social y de genero del Municipio de Loreto, 05 de diciembre 2014.
Observatorio de Violencia Social y de genero del Municipio de Comondú, 10 de febrero 2015.
Observatorio de Violencia Social y de genero del Municipio de La Paz, 20 de mayo 2015.
Observatorio Estatal de Prevención de la Violencia, 20 de septiembre 2016.



g) Cuestionario.

1. ¿La entidad federativa cuenta con Centro de Justicia para las Mujeres (Centro), y en su caso, se encuentra en operación?

El Centro de Justicia para las Mujeres actualmente se encuentra en proceso de construcción en la primera etapa y no se encuentra en operación.

2. ¿El Centro contempla normatividad administrativa para su operación? (manuales, protocolos, acuerdo de colaboración, acuerdo de convenio interinstitucionales, entre otros)?

Se cuenta con 11 (once) convenios con instituciones.

3. Número de personal que conforma el Centro por área de atención.

No se ha conformado el Centro de Justicia para las Mujeres.

4. ¿El personal adscrito al Centro cuenta con capacitación especializada para la atención de víctimas de violencia de género?:

a) La titular del Centro y las o los operadores.

b) Temas de capacitación: funcionamiento del Modelo de los Centros de Justicia para las Mujeres, perspectiva de género, violencia contra las mujeres, protección de los derechos humanos de las mujeres (normatividad nacional e internacional), burn out, juicios orales, y demás temas relativos.

d) Capacitación en materia jurídica, psicológica, médica de urgencia y de trabajo social, así como de servicio de alimentación

No hay personal adscrito al Centro de Justicia para las Mujeres.

5. ¿El Centro cuenta con sala de juicio oral?

Actualmente no se cuenta con sala de juicio oral, se tienen contempladas dos salas para la segunda etapa de construcción.

6. ¿Desde qué fecha está operando la sala de juicio oral y número de personal?

No se encuentra en operación la sala de juicio oral.

7. ¿Cuántos casos se han atendido en la sala de juicio oral?

Ningún caso, ya que no se encuentra en operación la sala de juicio oral.

8. ¿Cuál es la necesidad inmediata del Centro?

Que empiece a operar en este mismo año 2016.

9. ¿Cuál es la fortaleza del Centro?

La atención interinstitucional que recibirán las mujeres.

10. Número de personas atendidas en el Centro durante 2016.

No aplica.

g) Cuestionario.

1. En el marco del Programa Rector de Profesionalización, especificar el número de elementos capacitados en formación inicial, continua, de mandos y de nivelación académica de las instituciones de seguridad pública respecto a su estado de fuerza actual.

Perfil del Integrante de la Institución de Seguridad Pública	Estado de Fuerza Estatal* (actual)	Número de elementos que cursaron y aprobaron la Formación Inicial (aspirantes)**	Número de elementos que cursaron y aprobaron la Formación Inicial (equivalente)**	Número de elementos que han sido capacitados en Formación Continua**	Número de elementos que han sido capacitados en Formación de Mandos**	Número de elementos que realizaron nivelación académica
Policía Preventivo Estatal	232	89	90	60	2	4
Policía Preventivo Municipal	2,078	0	60	80	4	17
Oficial de Guarda y Custodia	366	11	46	26	2	6
Policía de Investigación	ND	ND	ND	ND	ND	ND

2. ¿La entidad federativa cuenta con el Reglamento del Servicio Profesional de Carrera debidamente registrado en la Dirección General de Anexo Técnico del Secretariado Ejecutivo (DGAT)?

Está en proceso de validación para envío a la DGAT.

3. ¿Si el reglamento del Servicio Profesional de Carrera se encuentra registrado, se ha realizado la difusión del mismo en sus corporaciones?

No aplica.

4. ¿La entidad federativa cuenta con el registro ante la DGAT de los instrumentos jurídicos administrativos del Servicio Profesional de Carrera? Catálogo de Puestos, Manual de Organización y Manual de Procedimientos.

No, no cuenta.

5. ¿La entidad federativa cuenta con el registro ante la DGAT de la herramienta de control y seguimiento del Servicio Profesional de Carrera?

No, no cuenta.

6. En el supuesto de que la entidad no cuente aún con el reglamento y los instrumentos jurídico administrativos, especificar la causal o causales del incumplimiento.

El Secretariado Ejecutivo realizó observaciones al reglamento y a los instrumentos jurídicos, administrativos que se enviaron por esta Subsecretaría de Seguridad Pública, se solventaron dichas inconsistencias, pero el Secretariado ya no emitió ninguna validación al respecto.

7. Del Estado de Fuerza actual especificar por cada institución de Seguridad Pública el número de elementos que han sido evaluados en habilidades, destrezas y conocimientos; así como el número de evaluaciones del desempeño.

Perfil del Integrante de la Institución de Seguridad Pública	Estado de Fuerza Estatal* (actual)	Número de elementos que han realizado evaluaciones de habilidades, destrezas y conocimientos	Número de elementos que aprobaron la evaluación de habilidades, destrezas y conocimientos	Número de elementos que han realizado evaluaciones de desempeño	Número de elementos que aprobaron la evaluación de desempeño
Policía Preventivo Estatal	232	190	112	145	143
Policía Preventivo Municipal	2,078	250	69	0	0
Oficial de Guarda y Custodia	366	117	24	214	181
Policía de Investigación	ND	ND	ND	ND	ND

8. ¿La entidad federativa cuenta con una Comisión de Honor y Justicia en funciones?, de ser positiva su respuesta, mencionar la fecha de instalación, nombre y cargo de sus integrantes, así como la fecha de la última sesión realizada.

No, no cuenta.

g) Cuestionario.

1. ¿El Centro Estatal de Evaluación y Control de Confianza cuenta con la infraestructura y los recursos humanos, materiales y tecnológicos en cada una de sus áreas, suficientes para aplicar las evaluaciones solicitadas por las instancias de seguridad pública de la entidad?

En cuanto a la capacidad de recursos materiales y tecnológicos en cada una de las áreas existentes hasta el momento, resultan suficientes. Respecto al área de Archivo esta sí, resulta insuficiente puesto que ya rebaso su capacidad idónea y una vez que se implemente en el Estado la emisión del Certificado Único Policial, se verá rebasada por mucho la capacidad de dicha área, es importante mencionar que en el próximo ejercicio al iniciarse la implementación del Certificado Único Policial, mismo que corresponderá emitir a este Centro, será necesario aumentar, los recursos humanos y materiales para la creación de un área administrativa exclusiva para la emisión de dicho certificado.

2. Con base en la respuesta a la pregunta anterior, requisitar el siguiente cuadro de información.

Área de adscripción del Centro de Evaluación	Número de Servidores Públicos adscritos	Herramientas y/o equipos especializados con los que cuenta el área	Número de bienes	Necesidades detectadas
1. Psicología	12	Scantron Scanners	1	Adquisición de licencias para aplicación de pruebas psicométricas
		Psicosoft (pruebas psicométricas especializadas)	1	

Capítulo IV. 2. B. Fortalecimiento de las Capacidades de Evaluación en Control de Confianza



Área de adscripción del Centro de Evaluación	Número de Servidores Públicos adscritos	Herramientas y/o equipos especializados con los que cuenta el área	Número de bienes	Necesidades detectadas
2. Poligrafía	5 más 1 jefe de área	Polígrafo (caja de registro, pletismógrafo, neumografo, RGP)	14	Adquisición de accesorios poligráficos
		Electrodo EDA FINGER	6	
		Manga de cardio con computer pumb bulb assembly	6	
		Neumografo inferior	4	
		Neumografo superior	4	
		Plestimografo	15	
		Silla de vinil con sensores de movimiento	12	
		Software de polígrafo Lafayette	1 x equipo	
3. Medicina	1	Estetoscopio	2	
		Baumanómetro	2	
		Estuche de diagnóstico médico	4	
		Biombo	2	
		Báscula con estandimetro	3	
		Mesa de exploración	3	
		Electrocardiógrafo	1	
4. Toxicología	3	Equipo de Hematología (Sysmex XS1000i)	1	
		Centrifuga	2	
		Equipo Especializado Química Clínica (Cobas C111)	1	
		Equipo especializado Toxicología (Viva E)	1	
		Equipo especializado lector en tiras de orina (Cobas U411)	1	
		Microscopio	2	

Capítulo IV. 2. B. Fortalecimiento de las Capacidades de Evaluación en Control de Confianza



Área de adscripción del Centro de Evaluación	Número de Servidores Públicos adscritos	Herramientas y/o equipos especializados con los que cuenta el área	Número de bienes	Necesidades detectadas
5. Investigación Socioeconómica	7 más 1 supervisor y 1 jefe de área	Telescan (Equipo para procesar huellas) Digiscan (Software para equipo telescan) Material para la toma de huellas (Tinta, rodillos, limpiador)	1	
a) Investigación de antecedentes	3			
b) Validación documental	1			
c) Verificación de entorno	0			
6. Archivo	1	NA	NA	
7. Integración de Resultados	3	NA	NA	Falta personal para el área de Certificación y Notificación
8. Programación	2	NA	NA	
9. Jurídico	1	NA	NA	
10. Dirección General	5	NA	NA	

3. ¿Cuál es la capacidad anual del Centro Estatal de Evaluación y Control de Confianza, considerando la aplicación integral del proceso de evaluación?
2,200 evaluaciones integrales.

4. Desglose la capacidad por cada una de las fases de evaluación.

Área de adscripción del Centro de Evaluación	Capacidad de Atención Mensual	Capacidad de Atención Anual	Capacidad de atención Evaluaciones Integrales
1. Psicología	200	2,200	2,200
2. Poligrafía	200	2,200	2,200
3. Medicina	200	2,200	2,200
4. Toxicología	400	4,400	2,200
5. Investigación Socioeconómica	200	2,200	2,200

Es importante precisar que dicha información es respecto a la capacidad instalada correspondiente hasta el mes de Agosto, cabe aclarar que se gestionó el incremento de la plantilla, motivo por el cual fueron autorizados contratos de prestación de servicios profesionales los cuales se fueron realizado de manera paulatina, una vez que se contó con la ratificación debida, los cuales corresponden a: 2 programadores, 1 en soporte Técnico y Estadística, 4 psicólogos evaluadores y 2 de Investigación Socioeconómica y 2 Asistentes Administrativos.

5. Cuáles son los programas de evaluación que el Centro de Evaluación de su Entidad atiende? (permanencia, nuevo ingreso, ascensos/promociones, etc.)

Permanencia

Nuevo ingreso

Promociones

Licencia Oficial Colectiva (Portación de arma de fuego)

Exámenes Toxicológicos sorpresivos

6. Además del personal obligado a certificarse (personal sujeto al servicio profesional de carrera) ¿se atiende a otras poblaciones para evaluarlas en Control de Confianza?, (personal administrativo, policía auxiliar, seguridad privada, policías complementarias u otros).

Personal administrativo a solicitud de la autoridad competente, Evaluaciones en apoyo a otros Centros, Evaluaciones por Instrucción del Centro Nacional de Certificación y Acreditación.

7. ¿Considera que la capacidad de atención del Centro de Evaluación ha permitido a la Entidad cumplir con los compromisos de evaluación en ejercicios anteriores?

No, toda vez que las metas comprometidas en ejercicios anteriores han sido proyectadas muy por encima de la capacidad instalada de este Centro.

8. Para dar cumplimiento a las metas establecidas, ¿la Entidad requiere subrogar la aplicación de algunas fases del proceso de evaluación? ¿Cuáles?

Si, debido a la falta de personal, ya que dentro de la fase poligráfica hay ocasiones en que se tienen que realizar reexaminaciones, las cuales no permiten concluir la fase hasta que se tenga una conclusión, motivo que origina desfase y un retraso en la entrega de insumos y como consecuencia en la integración del resultado del proceso de evaluación y su respectiva notificación.

9. En caso de haber respondido afirmativamente a la pregunta anterior, especifique cuáles son los requerimientos del Centro de Evaluación para prescindir de los servicios subrogados. Incrementar la plantilla del personal para el área de Poligrafía, con al menos la contratación de 4 poligrafistas de los cuales uno de ellos contemplado para abatir las reexaminaciones y estar el mismo nivel de entrega de insumos que el resto de las áreas.

10. ¿Cuál considera que es la principal fortaleza del Centro de Evaluación de su Entidad?

-Todos los expedientes después de su integración y de contar con el resultado único propuesto, son revisados de manera conjunta con el Titular y el personal del área técnica, a fin de que el primero dé el visto bueno, lo cual permite emitir un resultado con el análisis y valoración del proceso de evaluación debidamente.

- Este Centro Estatal de Control de Confianza, informa únicamente evaluaciones con resultados definidos, Aprobado y No Aprobado.
- El recurso humano con el que cuenta el Centro, conoce y realiza las funciones necesarias que permiten dan buenos resultados.
- Las funciones administrativas, encabezadas por la Dirección de este Centro, se realizan de manera tal que se vean solventadas las necesidades que puedan surgir en las áreas técnicas de la Institución.

11. ¿Cuál considera que es la principal área de oportunidad del Centro de Evaluación de su Entidad?

La Principal problemática que padecemos es de las inasistencias del personal de las Instituciones de Seguridad Pública, que son programados para ser evaluados y de los cuales no hay una justificación previa ni posterior que motiva tal inasistencia o cuando la hay, ésta no cuenta con el soporte documental correspondiente, resultando imposible cubrir espacios programados en tiempo y forma, lo cual impacta en el cumplimiento de metas establecidas. Así mismo otra área de oportunidad es la actualización de los conocimientos y reforzamiento de herramientas técnicas del personal evaluador, para lograr una mayor eficiencia en el proceso de evaluación de control de confianza.

12. ¿La evaluación de Control de Confianza contribuye a la mejora de las Instituciones de Seguridad Pública?, por favor explique porqué.

Sí, puesto que el resultado sirve como herramienta, la cual le permite a las Instituciones de Seguridad Pública, la toma de decisiones, fortaleciendo los niveles de confidencialidad, seguridad y competencia que demanda el cumplimiento de las funciones, las cuales van encomendadas a identificar los tipos de riesgo que puedan vulnerar el cumplimiento de los objetivos, seguridad e imagen de la propia Institución. Dicho proceso de evaluación va encaminado a detectar el riesgo de las funciones y actividades que desarrolla el evaluado, al puesto que ocupa, a la categoría jerárquica y nivel de responsabilidad, es decir, ingreso, permanencia o promoción. Además permite seleccionar y verificar el desempeño para que no vulnere los principios y valores institucionales, que cumplan con los perfiles operativos y administrativos, aportando elementos que facilitan y orientan la toma de decisiones.

g) Cuestionario.

1. ¿Cuál ha sido la disponibilidad anual de la red estatal de radiocomunicación con cobertura en la entidad federativa? Desglosar por sitio, conforme a lo siguiente:

No.	Sitio de Radio Comunicación	Disponibilidad (%)											2016		
		Ene	Feb	Mar	Abr	May	Jun	Jul	Ago	Sep	Oct	Nov	Dic	Anual	
1	Cerro Atravesado	100%	100%	100%	100%	100%	100%	100%	51.6%	100%	100%	100%	100%	100%	95.97%
2	El Abandonado	100%	100%	100%	100%	100%	100%	100%	100%	100%	100%	ND	ND	100.00%	
3	Santo Tomás	100%	100%	100%	100%	100%	100%	100%	67.7%	100%	100%	ND	ND	96.77%	
4	Costa Azul	100%	100%	100%	83%	100%	100%	100%	67.7%	100%	100%	ND	ND	95.07%	
5	Santa Catarina	68%	100%	100%	100%	100%	100%	100%	67.7%	100%	100%	ND	ND	93.57%	
6	Constitución	97%	100%	100%	100%	100%	100%	100%	100%	100%	100%	ND	ND	99.70%	
													Total	97.30%	

2. ¿Cuál ha sido el avance o evolución de la cobertura territorial y poblacional de la red de radio en la entidad federativa?

No hay avance en la cobertura territorial y de radio son 941 Radios.



3. Mencione el número de usuarios de cada una de las instancias de seguridad pública que están inscritas a la Red Nacional de Radiocomunicación con cobertura en la entidad federativa.

Policía Estatal: 400

Policía Procesal: 61

Policía Municipal: 200

Sedena: 65

CERESO: 45

Protección Civil Estatal: 20

Protección Civil Municipal: 50

Naval: 35

Cruz Roja: 15

DGSYTM Tránsito: 50

4. ¿Cuántas llamadas se realizan mensualmente a otra entidad federativa por parte de usuarios con cobertura en la entidad, ya sea de instancias federales o estatales?

2,815 Llamadas.



5. ¿Qué tipo de protocolos distintos al Tetrapol se utilizan para la comunicación de las diferentes instancias de seguridad pública en la entidad federativa?

El Protocolo VHF.

6. ¿La entidad federativa cuenta con sistemas de perímetros de seguridad física en sitios de repetición?

No, la entidad federativa no cuenta con sistemas de perímetros de seguridad física.

g) Cuestionario.

1. ¿Cuál ha sido la disponibilidad del sistema de videovigilancia?
Las 24 horas del día.

2. Numero de posiciones y cámaras que conforman el sistema de videovigilancia, así como la evidencia documental del cumplimiento del envío de la ubicación de las cámaras de videovigilancia remitido al Centro Nacional de Información del SESNSP.

Actualmente 33 cámaras funcionando.

No.	Nombre	Ubicación	Coordenadas geográficas	Municipio
1	API Pichilingue	Módulo de Revisión Secundaria en Terminal 1 del Puerto de Pichilingue	24°16'37.13"N	La Paz
			110°19'41.45"O	
5	Playa Coromuel	Carretera a Pichilingue Km 4 Balneario El Coromuel, a un costado del muelle	24°11'44.36"N	La Paz
			110°18'1.94"O	
6	Los Cocos	Carretera a Pichilingue Km 1, frente al terraplén "Los Cocos"	24°10'45.72"N	La Paz
			110°18'9.17"O	
7	Terminal Águila	Álvaro Obregón e Independencia, al interior de Autotransportes Águila	24° 9'49.07"N	La Paz
			110°18'56.87"O	
8	Malecón La Paloma	Álvaro Obregón y 5 de Mayo, a un costado del monumento "La Paloma"	24° 9'50.46"N	La Paz
			110°18'56.74"O	
9	Carlos and Charlie's	Álvaro Obregón y 16 de Septiembre, frente al Kiosko del Malecón	24° 9'48.95"N	La Paz
			110°18'59.43"O	

No.	Nombre	Ubicación	Coordenadas geográficas	Municipio
10	16 de Sep. y Esquerro	16 de Septiembre y Mutualismo, frente a Bancomer	24° 9'46.34"N	La Paz
			110°18'58.24"O	
11	Esquerro y Zaragoza	Lerdo de Tejada y Mutualismo, contra esquina de Banamex	24° 9'41.83"N	La Paz
			110°19'3.11"O	
12	B. Domínguez Indep. Las Varitas	Belisario Domínguez e Independencia, contra esquina de Las Varitas	24° 9'44.54"N	La Paz
			110°18'52.11"O	
13	Estadio	5 de Mayo entre Marcelo Rubio y Félix Ortega, frente al acceso principal del Estadio	24° 9'21.26"N	La Paz
			110°18'14.78"O	
14	Gandhi	5 de Mayo y Venustiano Carranza, A un costado del OXXO	24° 8'50.86"N	La Paz
			110°17'31.83"O	
15	Aliser 5 de Mayo	5 de Mayo y Ayuntamiento, a un costado del Aliser	24° 8'33.17"N	La Paz
			110°17'5.22"O	
16	Secundaria 13	Ignacio Allende y Boulevard Margarita Maza de Juárez, frente a la Secundaria 13	24° 8'8.61"N	La Paz
			110°17'23.57"O	
18	I. Católica y Rosales	Ave. Isabel la Católica y Antonio Rosales, sobre la explanada del Palacio de Gobierno	24° 8'55.68"N	La Paz
			110°18'25.41"O	
19	Secundaria Morelos	Boulevard Forjadores de Sudcalifornia y Boulevard 5 de Febrero, frente a la Secundaria Morelos	24° 8'31.03"N	La Paz
			110°18'45.19"O	



No.	Nombre	Ubicación	Coordenadas geográficas	Municipio
20	Cristo Del Mar	Álvaro Obregón y Nicolás Bravo	24° 9'31.52"N 110°19'9.53"O	La Paz
21	Obregón y Márquez de León	Álvaro Obregón y Márquez de León	24° 9'17.41"N 110°19'23.74"O	La Paz
22	Volkswagen	Boulevard Luis Donaldo Colosio y Constituyentes, a un costado de la Volkswagen	24° 8'18.80"N 110°20'11.42"O	La Paz
24	Plaza La Paz	Boulevard Luis Donaldo Colosio y Boulevard Forjadores de Sudcalifornia, frente a Plaza La Paz	24° 7'26.47"N 110°18'45.51"O	La Paz
25	Soriana	Boulevard Forjadores de Sudcalifornia y San Antonio, frente al Burger King (Soriana)	24° 7'40.39"N 110°18'42.51"O	La Paz
26	Ayuntamiento La Paz	Ave. De los deportistas y Boulevard Luis Donaldo Colosio, a un costado del Ayuntamiento de La Paz	24° 7'22.80"N 110°18'53.22"O	La Paz
27	Entronque Ocegüera	Carretera Los Planes y Santiago Ocegüera	24° 7'16.92"N 110°17'44.64"O	La Paz
28	Forjadores y Libramiento Sur	Boulevard Forjadores de Sudcalifornia y Libramiento Sur, a un costado del Puente Mano Amiga	24° 6'24.76"N 110°18'40.24"O	La Paz
29	Parque Industrial	Carretera Transpeninsular al sur y Acceso al Parque Industrial	24° 3'52.51"N 110°18'17.87"O	La Paz



No.	Nombre	Ubicación	Coordenadas geográficas	Municipio
30	Pino Payas	Boulevard Pino Payas y Acceso a San Fernando, frente a Chedraui	24° 5'57.96"N	La Paz
			110°19'35.67"O	
31	Curva Chametla	Carretera Transpeninsular al norte, curva de Chametla al Centenario	24° 5'48.04"N	La Paz
			110°24'22.53"O	
32	J. Mujica y Dátil	J. Mujica y Dátil, a un costado del parque Los Mangos	24° 7'10.23"N	La Paz
			110°19'21.23"O	
33	I. Católica y Juárez	Isabel la Católica y Juárez, a un costado del banco HSBC	24° 8'50.78"N	La Paz
			110°18'30.89"O	
34	Acceso sur a Villa Alberto Alvarado	Carretera Transpeninsular al norte y acceso sur a Villa Alberto Alvarado	27°38'14.16"N	Mulegé
			113°22'47.76"O	
35	Mulegé	Carretera Transpeninsular al norte y acceso a Mulegé Pueblo	26°53'20.09"N	Mulegé
			111°59'13.46"O	
36	Mega Comercial Mexicana	Carretera Transpeninsular al norte y Algodón	24° 8'25.02"N	La Paz
			110°20'7.28"O	
37	Pedregal	Pedregal de Cortez y Ret. G. Aguilar, a un costado del parque	24°10'20.37"N	La Paz
			110°17'27.69"O	



3. Evidencia documental del cumplimiento del envío del reporte trimestral de la disponibilidad del sistema de videovigilancia, al Centro Nacional de Información del SESNSP.
No existe envío del reporte.

4. Número de operadores para el sistema de videovigilancia.
Se tiene ocho operadores y un supervisor.

5. Tiempo de respaldo del sistema de videovigilancia.
30 días de respaldo.

6. ¿Existen manuales de operación del sistema de videovigilancia?
No, no existen manuales de operación.

7. Procedimiento de entrega de información captada por el sistema de videovigilancia para la procuración de justicia.
La Procuraduría envía solicitud por escrito dirigido al Subsecretario de Seguridad Pública del Estado, posterior se gira instrucción al Comisario General de la Policía Estatal quien autoriza al área de videovigilancia para la grabación del video solicitado.



8. ¿Cómo mide la efectividad de los sistemas de videovigilancia?

Se realizan diariamente parte de novedades, donde se plasma el apoyo brindado a los reportes de C4, así como monitoreo diario a zonas bancarias, plazas comerciales, instituciones de gobierno, etc, para la detección de hechos ilícitos.

9. Resultados obtenidos de los sistemas de videovigilancia en el periodo de enero a diciembre de 2016.

Se han realizado detenciones de personas por delitos o faltas administrativas, recuperación de vehículos, apoyo visual de accidentes viales, coadyuvando con las diversas instituciones de seguridad pública.

10. Defina los medios empleados por la entidad federativa para dar cumplimiento a lo establecido en la Norma técnica de los sistemas de videovigilancia para seguridad pública. No se tiene.



g) Cuestionario.

1. De acuerdo a su estado de fuerza operativo, indique lo siguiente: número de elementos, a cuántos proporcionó uniforme (prendas básicas), así como el periodo de renovación.

PGJ:

Ejercicio presupuestal	No. De elementos operativos	Prendas básicas del vestuario					
		Camisola	Pantalón	Botas	Choclo	Gorra/kepi	Periodicidad
2013	324	324	324	324	0	324	Un año
2014	324	324	324	324	0	324	Un año
2015	324	324	324	324	324	324	Un año
2016	319	0	0	0	0	0	0
Total		972	972	972	324	972	

SSP:

Ejercicio presupuestal	No. De elementos operativos	Prendas básicas del vestuario					
		Camisola	Pantalón	Botas	Choclo	Gorra/kepi	Periodicidad
2013	426	442	442	442	0	442	Anual
2014	295	219	219	219	0	219	Anual
2015	292	308	308	308	0	308	Anual
2016	142	142	142	142	0	142	Anual
Total		1,111	1,111	1,111	0	1,111	



2. De acuerdo a su estado de fuerza operativo, señale con cuántos chalecos y cascos balísticos cuenta el personal, así como ciclo de vida útil, el estado en que se encuentran y renovación aproximada (año).

PGJ:

Ejercicio presupuestal	No. De elementos operativos	Prendas básicas del vestuario				
		Chaleco balísticos	Casco balísticos	Ciclo de vida útil (años), según garantía	Estado (Bueno, Regular)	Renovación aproximada (año)
2013	324	85	75	7	Regular	2018
2014	324	85	75	7	Regular	2018
2015	324	85	75	7	Regular	2018
2016	319	85	75	7	Regular	2018
Total		340	300			

SSP:

Ejercicio presupuestal	No. De elementos operativos	Prendas básicas del vestuario				
		Chaleco balísticos	Casco balísticos	Ciclo de vida útil (años), según garantía	Estado (Bueno, Regular)	Renovación aproximada (año)
2013	172	35	15	7	Bueno	-
2014	152	3	13	0	Regular	-
2015	153	0	0	0	-	-
2016	142	0	0	0	-	-
Total		38	28			



3. De acuerdo a su estado de fuerza operativo indique el número de Licencia Oficial Colectiva con la que cuentan, cantidad de armamento, tipo y estado que guardan.

PGJ:

Ejercicio presupuestal	No. De elementos operativos	Prendas básicas del vestuario						
		LOC	Armas cortas	Calibre	Estado (Bueno, Regular)	Armas largas	Calibre	Estado (Bueno, Regular)
2013	324	162	281	9 mm.	Regular	177	0.23 mm, 12 GA., 9 mm, 7.62x51 mm.	Regular
2014	324	162	281	9 mm.	Regular	177	0.23 mm, 12 GA., 9 mm, 7.62x51 mm., 0.308" WIN	Regular
2015	324	162	305	9 mm.	Regular	202	0.23 mm, 12 GA., 9 mm, 7.62x51 mm., 0.308" WIN	Regular
2016	320	162	305	9 mm.	Regular	202	0.23 mm, 12 GA., 9 mm, 7.62x51 mm., 0.308" WIN	Regular
Total								

3. De acuerdo a su estado de fuerza operativo indique el número de Licencia Oficial Colectiva con la que cuentan, cantidad de armamento, tipo y estado que guardan.

SSP:

Ejercicio presupuestal	No. De elementos operativos	Prendas básicas del vestuario						
		LOC	Armas cortas	Calibre	Estado (Bueno, Regular)	Armas largas	Calibre	Estado (Bueno, Regular)
2013	286	143, 7, 9	198	9mm	Bueno	152	9 mm, 0.223, 7.62 mm, .38, 0.23 mm, 12 GA, 5.56	Bueno
2014	213	142, 65, 9	141	9mm	Bueno	118	9 mm, 0.223, 7.62 mm, .38, 0.23 mm, 12 GA	Bueno
2015	219	142, 52, 9	141	9mm	Bueno	124	9 mm, 0.223, 7.62 mm, .38, 0.23 mm, 12 GA	Bueno
2016	184	142, 48, 9	141	9mm	Bueno	124	9 mm, 0.223, 7.62 mm, .38, 0.23 mm, 12 GA	Bueno
Total								

4. Respecto del parque vehicular operativo (patrulla) indique tipo de vehículo, cantidad y el estado que guarda:

PGJ:

Ejercicio presupuestal	Estado que guardan las unidades	Parque vehicular		
		Camioneta pick up doble cabina	Sedán	Motocicleta
2013	Bueno	0	19	0
	Regular	1	14	2
	Malo	0	2	2
2014	Bueno	30	12	8
	Regular	21	24	0
	Malo	13	9	0
2015	Bueno	30	12	0
	Regular	18	22	5
	Malo	8	5	3
2016	Bueno	36	11	0
	Regular	14	28	4
	Malo	6	5	4
Total		177	163	28

SSP:

Ejercicio presupuestal	Estado que guardan las unidades	Parque vehicular		
		Camioneta pick up doble cabina	Sedán	Motocicleta
2013	Bueno	1	0	1
	Regular	5	0	0
	Malo	1	0	0
2014	Bueno	3	0	1
	Regular	5	0	0
	Malo	1	0	0
2015	Bueno	6	0	2
	Regular	2	0	0
	Malo	4	0	0
2016	Bueno	0	0	0
	Regular	4	0	1
	Malo	4	0	0
Total		36	0	5

5. Mencione si durante el ejercicio fiscal se programaron mejoras físicas a las instalaciones de Seguridad Pública e Impartición de Justicia en la entidad federativa. (si la respuesta es “Si”, pase a la pregunta siguiente.)

Sí, se programaron mejoras físicas.

6. Por cada obra programada, requisitar el cuadro siguiente:

Tipo de mejora (construcción, mejoramiento y/o ampliación)	Institución (y nombre de la obra)	Ubicación	Cumplimiento de meta (construcción al 100%)	En caso de no haber cumplido la meta, expresa las razones.	Describir el impacto de la obra en la operación policial
Construcción	Edificio del Juicios Orales Nuevo Centro de Justicia Penal	Calle Manuel Montoya e/ Profr. Rafael Ahumado Armenta, Santa Rosalía, B.C.S.	Si		Fue muy satisfactorio para el Municipio de Mulege dado la distancia con la capital de la entidad para poder atender y dar mejor seguimiento a la ciudadanía.

g) Cuestionario.

1. ¿Cuántos elementos de las policías estatales y municipales recibieron en 2016 capacitación básica sobre el SPPA²?

ND

2. A partir de la entrada en vigor del NSJP³ en la entidad federativa, ¿cuántos procedimientos fueron resueltos a través de mecanismos alternativos de solución de controversias, de suspensión condicional del proceso a prueba, de procedimiento abreviado y mediante juicios orales en 2016? Y ¿en qué etapa se aplicaron (investigación inicial, audiencia inicial o intermediaria)?

ND

3. ¿La entidad cuenta con un órgano especializado en mecanismos alternativos de resolución de controversias?

Si se cuenta y es la Unidad de Justicia Alternativa, que se encuentra dentro de la Subprocuraduría Justicia Alternativa de la Procuraduría General de Justicia del Estado.

ND

g) Cuestionario.

1. ¿Los centros penitenciarios de la entidad federativa se encuentran conectados a Plataforma México a través del Registro Nacional de Información Penitenciaria o a través de un sistema de registro propio?, en este último caso especificar el nombre del sistema.

Si, se encuentran conectados a Plataforma México los Centros de Reinserción Social de San José del Cabo, La Paz, Ciudad Constitución y Santa Rosalía; excepto Loreto, ya que el tipo de enlace con que cuenta, no tiene la potencia suficiente para realizar la conexión.



2. ¿Cuál es el número total de la población de los centros penitenciarios de la entidad federativa y cuánta de ésta se encuentra registrada en el Sistema Nacional de Información Penitenciaria en 2016, que cuenten como mínimo con la ficha de identificación personal, registros biométricos y fotografías?

Centro	Población (30/09/2016)	Registrados	Sin Registro
La Paz	774	774	0
San José del Cabo	471	471	0
Ciudad Constitución	184	184	0
Loreto	30	27	3
Santa Rosalía	208	207	1
Total	1,667	1,663	4

3. ¿Cuáles son las problemáticas de conectividad y necesidades relativas a la infraestructura que la entidad federativa enfrenta para realizar la captura en el Registro Nacional de Información Penitenciaria?

El ancho de banda de los enlaces actuales en los centros es reducido, además con los desastres meteorológicos frecuentemente quedan sin servicio. Por lo que se ocupa una modernización de los mismos.

4. En materia de infraestructura y equipamiento, ¿cuáles han sido las metas alcanzadas en 2016 y cuáles son las necesidades actuales pendientes de atender en estos rubros?

Falta que la subsecretaría de Seguridad Pública realice la entrega del mobiliario y equipo autorizado con el FASP 2016, se desconoce fecha de entrega.



Aun así existen otras necesidades que cubrir dentro de los centros penitenciarios como son: Equipo inhibidor de señal, equipamiento de áreas médicas, equipo para el área de revisión, actualización e instalación de los sistemas de video vigilancia y seguir con la actualización de equipo de cómputo.

En este año se solicitaron obras, pero se ocupa rehabilitar las instalaciones de los centros están muy deteriorados.

5. ¿Los centros penitenciarios de la entidad federativa cuentan con los sistemas o equipos de inhibición de señales de telefonía celular, de radiocomunicación, o de transmisión de datos o imagen? En su caso, indicar si se encuentran en operación al 100%.

En ningún centro penitenciario se cuenta con equipo de inhibición de señal.

6. ¿Los Centros Penitenciarios de la entidad federativa cuentan con un Centro de Adicciones en operación?, en su caso manifestar el número de internos que han sido atendidos en dicho Centro en 2016.

En el CERESO La Paz, si se cuenta con un área con una clínica de adicciones, se estaba llevando un programa de tratamiento de acciones en coordinación con área de psiquiatría y psicología, pero se dejó implementar por falta de personal.

En San José del Cabo no se cuenta con un área específica como clínica de adicciones, pero si se lleva un programa de tratamiento para adicciones, con terapias individuales y grupales por el área de psicología, y con grupos de apoyo de narcóticos anónimos y alcohólicos anónimos, el tratamiento es progresivo durante la estancia de la persona.

7. Respecto al personal de guarda y custodia de cada centro penitenciario de la entidad federativa, manifieste lo siguiente:

Centro Penitenciario	Número de custodios adscritos al centro penitenciario	Número de custodios con evaluaciones vigentes de control de confianza	Número de custodios respecto a la escolaridad				Numero de custodios que han iniciado la formación inicial para oficiales de guarda y custodia del Sistema Penitenciario conforme al Programa Rector de Profesionalización
			Primaria	Secundaria	Preparatoria	Licenciatura en adelante	
La Paz	118	PENDIENTE	3	80	32	3	8
San José del Cabo	90	PENDIENTE	1	16	69	4	6
Ciudad Constitución	56	PENDIENTE	3	30	11	1	5
Loreto	14	PENDIENTE	3	9	2	0	1
Santa Rosalía	38	PENDIENTE	2	23	11	1	5
Cita	23	PENDIENTE	0	19	4	0	3



g) Cuestionario.

1. ¿La entidad federativa cuenta con el Laboratorio de Huella Balística y Rastreo Computarizado, con el fin de identificar las armas aseguradas o involucradas en la comisión de un delito?

Sí.

2. ¿En qué nivel de equipamiento e infraestructura se encuentra su Laboratorio?

Nuestro Laboratorio de Balística reúne las condiciones de infraestructura para equipamiento y trabajos, cuenta con equipo de medición y micro medición digitalizada, testigos métricos, equipo de fijación fotográfica, equipo de seguridad personal para pruebas de disparo controlado, contenedor de balas, mobiliario y accesorios para archivo físico de elementos



balísticos, cartuchos de calibres más comunes para pruebas de disparo ontrolado, microscopio estereoscópico de doble campo con computadora, computadora de escritorio para elaboración de dictámenes, aparato escáner, Sistema Integrado de Identificación Balística IBIS®3D para casquillos conformado por Estación de adquisición (BRASSTRAX), concentrador de datos (DCX) y Estación de análisis y comparación (MATCHPOINT) y kit de trayectorias.

3. ¿La entidad federativa cuenta con la conectividad entre los equipos de Huella Balística (IBIS), que se encuentran operando a nivel nacional?

Sí.

4. ¿En qué meta se encuentra la carga de información que emite mensualmente a la Coordinación General de Servicios Periciales de la PGR?

Una vez conectados a la base de datos de PGR y de conformidad con sus lineamientos PGR puede consultar y compartir la información capturada y sus fuentes de suministro, así como este laboratorio puede visualizar las capturas hechas a nivel nacional en cualquier momento, por lo que la información se ve reflejada en el mismo sistema.

5. Frecuencia de mantenimiento preventivo y correctivo que se le ha otorgado al equipo de identificación balística en 2016.

Constante de manera remota y de visita por los administradores IBIS, al menos cada seis meses y/o cuando es necesario un especialista realiza trabajos en nuestro laboratorio.

6. Número de averiguaciones previas en el que se ha utilizado el laboratorio en 2016.

Año 2012: 108 averiguaciones previas

Año 2013: 266 averiguaciones previas

Año 2014: 306 averiguaciones previas

Año 2015: 415 averiguaciones previas

Año 2016: 138 carpetas de investigación

7. ¿La entidad federativa cuenta con al menos un laboratorio de genética forense conforme a las características generales establecidas por la Coordinación General de Servicios Periciales de la Procuraduría General de la República?, en su caso, indicar el número de laboratorios de genética forense en operación.

Sí, se cuenta con un laboratorio que da servicio a todo el estado.

8. ¿El laboratorio de genética forense cuenta con el equipamiento necesario para que el personal pueda desempeñar sus funciones?, en caso de que la respuesta sea negativa, señalar de manera breve el equipamiento requerido.

¿Cuántos Servidores Públicos se encuentran desarrollando sus funciones en cada una de las áreas del laboratorio? Desglosar por área	¿Cuántos Servidores Públicos se encuentran desarrollando sus funciones en cada una de las áreas del laboratorio? Desglosar por área	¿Con qué equipo especializado cuenta cada área y especifique cuántos?
ND	ND	ND
ND	ND	ND

9. Respecto al personal que se encuentra desempeñando sus funciones en el laboratorio de genética forense en la entidad federativa, manifieste lo siguiente:

Número de servidores públicos adscritos a la UECS	Número de Servidores Públicos que cuentan con evaluaciones vigentes en control de confianza
Ninguno	3 especialistas

Temática de Capacitación de la PGR (Determinada por la Coordinación General de Servicios Periciales de la PGR)	Número de personal capacitado por temática	Fecha de inicio de la capacitación	Fecha de término de la capacitación
Ninguna	0	-	-

10. ¿Cuántos dictámenes periciales se han emitido en materia de genética forense en el periodo de enero a diciembre 2016?

Se han emitido 49 (cuarenta y nueve) dictámenes periciales.

11. ¿Cuántos perfiles genéticos se han ingresado al Sistema Nacional de Información en la base de datos de perfiles genéticos en el periodo comprendido de enero a diciembre 2016?

Ninguno.

g) Cuestionario.

1. ¿La entidad federativa cuenta con el equipo tecnológico (computadoras, servidores, servicio de internet, elementos red –router, access point, entre otros-), suficiente para llevar a cabo el suministro de información a las bases de datos criminalísticas y de personal de seguridad pública del Sistema Nacional de Información, especifique cuál y cuántos?

Tales como el Informe Policial Homologado (IPH), el Registro Nacional de Personal de Seguridad Pública (RNPS), Registro Nacional de Vehículos Robados y Recuperados (VRyR), el Registro Nacional de Información Penitenciaria (RNIP) y Mandamientos Judiciales.

Descripción del equipo tecnológico para llevar a cabo el suministro	Número de equipos en funcionamiento con los que cuenta la entidad federativa
Computadora Personales	145
Impresoras	36
Escanners	39
Cámaras fotográficas	25
Telscan (equipo para transmisión de huellas)	10

2. Mencione lo siguiente respecto a los servidores públicos responsables de la captura de información en las bases de datos criminalísticas y de personal de seguridad pública en la entidad federativa.

Instituciones de Seguridad Pública que capturan información en las bases de datos criminalísticas y de personal de seguridad pública	Número de servidores públicos responsables de la captura de información en las bases de datos criminalísticas y de personal de seguridad pública	Número de servidores públicos responsables de la captura de información, que cuentan con evaluaciones vigentes de control de confianza	Número de servidores públicos capacitados para llevar a cabo la captura de información
Subsecretaría de Seguridad Pública	28	1	29
Dirección de Ejecución, Prevención y Reinserción Social	11	0	11
5 Direcciones de Tránsito Municipales	11	4	11
Procuraduría General de Justicia del Estado	19	0	19
Total	69	5	69



3. ¿Cuáles son las instituciones de seguridad pública de la entidad federativa que cuentan con conectividad a través de la red de datos estatal interconectada a Plataforma México para tener acceso a las bases de datos del Sistema Nacional de Seguridad Pública?

Dependencia	Corporaciones
Seguridad Pública Estatal	Subsecretaría de Seguridad Pública C4, La Paz Subcentros C4 Comondú y Los Cabos Centro Estatal de Control y Confianza Academia Estatal Policía Estatal (Unidad de Análisis, Estación de detenidos C4, Estación Pichilingue, Estación Aeropuerto)
Dirección de Ejecución, Prevención y Reinserción Social	<ol style="list-style-type: none"> 1. Dirección General de Ejecución, Prevención y Reinserción Social 2. Cereso La Paz 3. Cereso San José del Cabo 4. Cereso Cd. Constitución 5. Cereso Santa Rosalía
Seguridad Pública Municipal	Dirección General de Seguridad Pública y Tránsito Municipal de La Paz Dirección General de Seguridad Pública y Tránsito Municipal de Los Cabos Dirección General de Seguridad Pública y Tránsito Municipal de Comondú Dirección General de Seguridad Pública y Tránsito Municipal de Loreto Dirección General de Seguridad Pública y Tránsito Municipal de Mulegé
Procuraduría General de Justicia del Estado	Subdirección de Informática Dirección de la Policía Ministerial Subprocuraduría de Investigaciones Especiales Dirección de Servicios Periciales Subprocuraduría Regional Zona Norte

4. ¿Cuántas y cuáles instituciones de seguridad pública de la entidad federativa cuentan con accesos para realizar consultas a las bases de datos Criminalísticas y de Personal de Seguridad Pública a través del Sistema Único de Información Criminal (SUIC) y/o la página web denominada “Plataforma Única”?

Dependencia	Corporaciones
Seguridad Pública Estatal	1. Subsecretaría de Seguridad Pública
	2. Subcentros C4 Comondu
	3. Subcentro C4 Los Cabos
	4. Centro Estatal de Control y Confianza
	5. Unidad de Análisis
	6. Estación de detenidos C4
	7. Estación Pichilingue
	8. Estación Aeropuerto
Dirección de Ejecución, Prevención y Reinserción Social	1. Dirección General de Ejecución, Prevención y Reinserción Social
	2. Cereso La Paz
	3. Cereso San José del Cabo
	4. Cereso Cd. Constitución
	5. Cereso Santa Rosalía
Seguridad Pública Municipal	1. Dirección General de Seguridad Pública y Tránsito Municipal de La Paz
	2. Dirección General de Seguridad Pública y Tránsito Municipal de Los Cabos
	3. Dirección General de Seguridad Pública y Tránsito Municipal de Comondu
	4. Dirección General de Seguridad Pública y Tránsito Municipal de Loreto
	5. Dirección General de Seguridad Pública y Tránsito Municipal de Mulegé
Procuraduría General de Justicia del Estado	1. Dirección de la Policía Ministerial
	2. Subprocuraduría de Investigaciones Especiales
	3. Dirección de Servicios Periciales
TOTAL	21 Instituciones

5. ¿El Sistema Nacional de Información permite que la captura de información en las bases de datos Criminalísticas y de Personal de Seguridad Pública sea ágil por medio de los aplicativos disponibles?, en caso de que la respuesta sea negativa, describa las principales problemáticas.

El Principal problema es la conectividad de la Red Estatal. El aplicativo con el que tenemos más problema de lentitud es el IPH que no carga los mapas para la Georeferenciación.

6. ¿El Sistema Nacional de Información permite que la consulta a las bases de datos Criminalísticas y de Personal de Seguridad Pública sea ágil a través del SUIC y/o Plataforma Única?, en caso de que la respuesta sea negativa, describa las principales problemáticas.

No, el Principal problema es la conectividad de la Red Estatal.

7. Número de registros capturados y/o actualizados en las siguientes bases de datos criminalísticas y de personal de seguridad pública en 2016

Ejercicio Fiscal	Personal de Seguridad Pública	Información Penitenciaria	Informe Policial Homologado	Vehículos Robados y Recuperados	Mandamientos Judiciales
2016	1,624	1,621	17,889	917	444

*Datos del 01 enero al 30 de Septiembre 2016, fuente: Bases de Datos Nacionales



8. Señale si durante 2016, el área de estadística de la Procuraduría General de Justicia/Fiscalía General de la entidad federativa ha realizado adecuaciones a sus sistemas de información para llenar cabalmente el Instrumento para el *Registro, Clasificación y Reporte de los Delitos y las Víctimas CNSP/38/15*. Describa en qué consisten dichas adecuaciones.

Se desarrolló un sistema informático para garantizar la integridad de la información por parte de las áreas suministradoras de la PGJE.

9. Indique si el personal del área de estadística de la Procuraduría General de Justicia/Fiscalía General de la entidad federativa, encargado del acopio, clasificación y reporte de los delitos, ha recibido capacitación durante 2016 para el llenado del Instrumento para el Registro, Clasificación y Reporte de los Delitos y las Víctimas CNSP/38/15. Mencione el nombre del curso (s), el lugar en donde se impartieron y su duración.

Si, 8 Ministerios Públicos participaron en el Programa de Capacitación Nueva metodología para el Registro y Clasificación de los Delitos, los días 15 y 16 de agosto 2016 en la Ciudad de México.

10. Mencione si cuenta con procesos, manuales o lineamientos para realizar el acopio, revisión y validación de la información que recibe de las Agencias del Ministerio Público y que suministra al Centro Nacional de Información a través del *Instrumento para el Registro, Clasificación y Reporte de los Delitos y las Víctimas CNSP/38/15*.

Estamos en procesos de la elaboración de manuales de procedimientos.



Explique cuál es el proceso/procedimiento por el que las Agencias del Ministerio Público (AMP) de la entidad, remiten la información para el llenado del *Instrumento para el Registro, Clasificación y Reporte de los Delitos y las Víctimas CNSP/38/15* a las áreas de estadística de la Procuraduría General de Justicia/Fiscalía General de la entidad federativa. Especifique el formato o documento utilizado, así como el medio de envío/transmisión (físico, fax, correo electrónico, aplicativo dedicado, etc), en caso de ser tipo electrónico, indique el software y tipo de conexión (internet, VPN, enlace digital dedicado).

Estamos en la implementación de la plataforma informática en todos los Municipios y en los que ya se encuentra en operación se descarga directamente del aplicativo.

En los Municipios donde no está implementado se llena un formato de Excel.

g) Cuestionario.

1. ¿La entidad federativa cuenta con el marco jurídico y administrativo para establecer como obligatoria la portación de la Constancia de Inscripción?

Con Memorandum No. SSP/REPUVE/069/2010 de fecha 09 de junio del 2010, se solicitó al Departamento Jurídico de esta Secretaría, hacer llegar a la Secretaría General de Gobierno la disposición señalada en el Acuerdo Único del Punto 11 Modificaciones al Marco Normativo de la Reunión de Repuve celebrada el 29 y 30 de mayo de 2010, que menciona que a través de la Secretaría General de Gobierno se analizarán las modificaciones a los Marcos Normativos Estatal y Municipales para implementar la obligatoriedad de portar la constancia de inscripción del REPUVE. Así como lo dispuesto en el Proyecto del Convenio Específico de Repuve en su Cláusula DÉCIMA TERCERA. De las adecuaciones al Marco Normativo local.



2. ¿Cuántos vehículos conforman el padrón vehicular de la entidad federativa? ¿Qué porcentaje del mismo cuenta con la constancia de inscripción?

Por parte de la información proporcionada por la Secretaría de Finanzas del Gobierno del Estado de Baja California Sur, se cuenta con un Padrón vehicular de 300,000 (trescientos mil vehículos), de los cuales cuentan con la constancia de inscripción 3,477 vehiculos que representan el 1.18%.

3. ¿La entidad federativa ha desarrollado el proceso para mantener la información centralizada?

El Gobierno del estado con propuesta en la modificación del marco legal, y aprobado por el Congreso, indica que a través de la Secretaría de Finanzas directamente capte toda la información.

4. ¿La entidad federativa cuenta con el Comité de REPUVE debidamente conformado y sesionando?

No, se reestructurará el comité con los nuevos miembros, en alcance se establezcan nombramientos y plazas por ocupar, mismas que conformarán el comité REPUVE.

5. ¿Qué institución es responsable del programa en la entidad federativa?

La Subsecretaría de Seguridad Pública del Gobierno del Estado de Baja California Sur.



6. ¿Existe coordinación eficaz entre instituciones?

Si coordinadas por la Secretaría General de Gobierno.

7. ¿A cuánto asciende el incumplimiento de pago en obligaciones vehiculares en la entidad?

Es un trámite gratuito.

8. ¿La entidad federativa cuenta con arcos para lectura de las constancias?, ¿Cuántos?, ¿Están operando en su totalidad?, en casi negativo expresar las causas.

Sí, cuenta con 3 arcos.

El Arco lector ubicado en el Aeropuerto, sufre daños por accidentes automovilísticos, motivo que se encuentra bajo AP.LPZ/369/DET/2015, bajo investigación del Agente del Ministerio Público del Fuero Común Investigador Especializado en atención de Personas detenidas, estando en espera hasta que finque responsabilidades.

El Arco de Pichilingue, en este sitio, no estaba el señalamiento en el cual estaba instalada la cámara lectora de placa, enlace y caja. Por lo que se procedió a investigar en la Secretaría de Comunicaciones y Transportes si personal de esa dependencia habían retirado dicho señalamiento y estuviera resguardado en algún almacén, nosotros con la finalidad de recuperar los equipos mencionados con antelación. Debido a esto se levantó una averiguación 32154/1564/654556 para dar con el probable responsable.



El Arco ubicado en San Pedro debido al paso del huracán Odile sufrió daño de una antena RFiD, la cual emite señal fuera de su rango designado, por los que se requiere su reemplazo. Igualmente el enlace Redline, que se encontraba postrado en una torre metálica en un terreno ubicado en la dirección ganadera, misma que se desplomó en su totalidad lo que requiere su reemplazo y así poder poner a funcionar el arco antes descrito.

9. ¿La entidad federativa cuenta con centros de verificación física vehicular?, ¿Cuántos?, indicar el número de vehículos que se revisan al día por cada centro.

Sí, actualmente la entidad cuenta con 1 centro de verificación móvil ubicado en tránsito, se revisan alrededor de 15 autos diarios, en La Paz, se apertura el movimiento de la unidad a Los Cabos, Comondú, Loreto y Mulegé, en proporción de 20 a 30 vehículos por municipio, es importante mencionar que no se logra la colocación de la constancia de inscripción para todos estos automóviles debido a que se presentan situaciones que lo impiden, como por ejemplo y una de las más importante es que no cuenta con el emplacamiento o documentos incompletos, esto hace prácticamente imposibl la colocación de la misma.

10. ¿La Instrumentación del REPUVE le ha permitido y/o facilitado a la entidad federativa la recuperación de vehículos robados?, en su caso, ¿Cuántos en el periodo de enero a diciembre 2016?

Sí, se recuperó una góndola de tráiler en el municipio de Los Cabos con reporte de robo en Culiacán, Sinaloa, solicitando la dirección de tránsito municipal de aquel municipio información, lo que al confirmar el reporte, la anterior autoridad pusieron a disposición del Ministerio Público del Fuero Común el bien recuperado.



11. ¿A partir de la instrumentación del REPUBE en la entidad federativa, ha incrementado la recuperación de vehículos?, en su caso, reflejar las estadísticas considerando el periodo enero a diciembre 2016.

Sí, hay un incremento significativo en recuperación de vehículos, pero Repuve no lleva la estadística. Las corporaciones policíacas lo manejan por número de vehículos recuperados.

g) Cuestionario.

1. ¿Cómo se miden los niveles de servicio en la atención de llamadas recibidas al número 066?

Estos niveles se miden haciendo llamadas a los usuarios y encuestándolos acerca del servicio recibido, se consideran dentro de esta encuesta las siguientes preguntas:

- Evaluación según la ciudadanía al hacer contacto con el servicio de emergencia
- Trato recibido por parte del operador
- Forma en la que se evaluó el desempeño del operador
- Tiempo de respuesta de las unidades de emergencia
- Eficiencia del servicio prestado por la corporación que asistió la emergencia

Evidencia: Anexo 1.pdf

2. ¿Cuál es el tiempo promedio de atención desde la recepción de la llamada hasta el arribo de la unidad?, proporcionar el dato mes a mes, en el periodo comprendido de enero a diciembre del 2016, desagregando por cada uno de los cuatro tipos de incidente (seguridad pública, médicos, protección civil y servicios públicos, de acuerdo a la clasificación del Catálogo nacional de incidentes de emergencias)

Se anexan los tiempos de respuesta de los incidentes requeridos, van por centro de emergencias.

Evidencia: Anexo 2.docx

3. Presentar evidencia documental del envío de estadísticas generadas mes con mes del servicio de atención de llamadas de emergencia con base al catálogo nacional de incidentes de emergencia y denuncia anónima 089 en los formatos establecidos por el mismo y dentro de los primeros diez días naturales del mes que corresponde.

Se anexa información correspondiente al envío de estas estadísticas al CNI, oficios, reportes del 066 y reportes del 089.


Evidencia: Anexo 3 Informes 089 para CNI.rar; Anexo 3 Oficios de envío a CNI.docx; Anexo 3 Reportes 066 CNI.rar

4. ¿Cómo llevó a cabo la capacitación del personal del Centro de atención de llamadas de emergencia para la transición del código de servicio especial 066 al número único armonizado bajo el indicativo 911?, presentar evidencia documental

El primer paso fue enviar a personal de los tres centros de emergencias del estado a la Cd. de México a tomar un curso de capacitación como replicadores los que, a su vez, en la semana del 10 al 14 de octubre estuvieron capacitando al personal operativo y de supervisión de los citados tres centros, se anexa evidencia.

Evidencia: Anexo 4 fotos c4 Comondú.docx; Anexo 4 fotos c4 La Paz.docx; Anexo 4 fotos c4 Los Cabos.docx; Anexo 4 lista personal Comondú.docx; Anexo 4 lista personal La Paz.docx; Anexo 4 lista personal Los Cabos.docx

5. ¿Cuántas llamadas de denuncia anónima fueron recibidas a través del código de servicio 089 en el periodo de enero a diciembre del 2016?



6. ¿Cuántas de las llamadas recibidas en el número de emergencias resultaron falsas en el periodo de enero a diciembre del 2016?

Llamadas falsas registradas durante el periodo de enero a septiembre del 2016 en los centros de emergencias de BCS:

Centro C4 La Paz: 675

Subcentro C4 Los Cabos: 754

Subcentro C4 Comondú: 118

7. ¿En la entidad federativa aparte de los números 066 y 089 existen otros números para reportar emergencias y denuncias anónimas?

La Paz

PREFIJO TELEFONICO	CORPORACION
65	CRUZ ROJA MEXICANA
68	BOMBEROS
60	POLICIA MUNICIPAL
88	DENUNCIA ANONIMA FEDERAL
117	POLICIA MINISTERIAL DEL ESTADO
(SOLO POR TELCEL)	

Los Cabos

PREFIJO TELEFONICO	CORPORACION
116	BOMBEROS CSL
68	BOMBEROS SJC
60	POLICIA MUNICIPAL (C2 SJC)
65	CRUZ ROJA SJC
114	CRUZ ROJA CSL
6241461240	POLICIA FEDERAL CSL Y SJC

Comondú

PREFIJO TELEFONICO	CORPORACION
117	POLICIA MINISTERIAL
115	HOSPITAL
113	POLICIA MUNICIPAL
65	CRUZ ROJA



8. ¿Cuáles son las acciones previstas para reducir los tiempos de atención y mejorar la calidad del servicio prestado a la ciudadanía?

- A partir del 9 de enero del 2017 entra en vigor al número único de emergencias 9-1-1 esto trae consigo mejoras que implican la mejora en la atención de emergencias ya que se capacitó al personal operativo y de supervisión de las áreas operativas de los centros de emergencia, con técnicas que les permiten interactuar mejor con una persona que tiene un evento de emergencia, también se mejorará el tiempo de respuesta en la atención de una emergencia, ya que a partir del mes de mayo del próximo año se activará la geolocalización de teléfonos fijos y a partir del mes de junio de los móviles, esto trae la ventaja de identificar inmediatamente el lugar donde se origina la llamada y de esta forma poder mandar una unidad de ayuda en forma más rápida.

- Se seguirá valorando, por medio llamadas a nuestros usuarios, la atención recibida por parte de nuestros operadores.

g) Cuestionario.

1. ¿Con cuántas Unidades Especializadas en Combate al Secuestro (UECS) cuenta la Entidad Federativa?

La Entidad Federativa de Baja California Sur, cuenta con una Unidad Especializada en el Combate al Delito de Secuestro, la cual radica en el Municipio de La Paz, capital de nuestro Estado, y se ubica físicamente en las instalaciones de la Procuraduría General de Justicia del Estado.

2. ¿La UECS cuenta con los espacios físicos adecuados para la atención de víctimas, manejo de crisis y negociación, ingreso y atención de detenidos?

Las instalaciones de la UECS BCS, carece de espacios físicos que cumplan con las características específicas para el desempeño de su labor, tales como la atención a víctimas, manejo de crisis y negociación, ingreso y atención a detenidos.

3. ¿La UECS cuenta con el equipamiento científico y tecnológico, así como parque vehicular y equipo táctico, necesarios para su operación?

Tipo de Equipamiento	Número de equipos
i2 Analyst's Notebook Premium Concurrentuser License	1 (Licencia vencida)
Teléfono Celular Ranadvisor, Marca Samsung, Modelo Galaxy S4	2
Dispositivo Portátil de Pantalla Táctil "Para Técnico Forense", Transferencia de Contenidos Móviles, Copia de seguridad y restauración	1
Rescue Phone Quad, Consola de grabación con maletín	1
Radar con toma fotográfica (2 piezas)	1
Jammer Táctico de Alta potencia 200w	1

4. Manifieste lo siguiente respecto al personal que se encuentra adscrito en la UECS.

Cuántos Servidores Públicos se encuentran adscritos a la UECS	Cuántos Servidores Públicos cuentan con evaluaciones vigentes en control de confianza	Cuántos han sido capacitados especifique la temática	Fecha de inicio de la capacitación (por cada curso)	Fecha de término de la capacitación (por cada curso)
6	5	Ninguno específicamente en temática de secuestros	NA	NA

5. ¿La UECS cuenta con los protocolos comunes de actuación que vinculen el trabajo policial y de inteligencia con la actuación ministerial?, Desarrollar tabla de protocolos
 La Unidad Especializada en el Combate al Delito de Secuestro de Baja California Sur, no cuenta con los protocolos comunes de actuación que vinculen el trabajo policial y de inteligencia con la actuación ministerial.

6. Número de casos atendidos por la UECS en el ejercicio fiscal 2016.
 Cero (0) casos atendidos por la Unidad en el ejercicio fiscal.



g) Cuestionario.

1. ¿La Procuraduría o Fiscalía de la entidad federativa cuenta con una Unidad, Dirección o Área especializada en materia de búsqueda de personas desaparecidas?

La Unidad de investigación y judicialización especializada en delitos contra la libertad sexual y la familia se encarga de las desapariciones de los menores de edad.

2. En caso de que la respuesta de la pregunta anterior sea negativa, indique si la Procuraduría o Fiscalía tiene previsto crear una Unidad, Dirección o Área especializada en esta materia para el año 2017.

No se tiene previsto.

3. Si la Procuraduría o Fiscalía de la entidad federativa cuenta con esta área especializada, ¿Qué presupuesto se le asignó para el 2016 y con qué recursos materiales y humanos cuenta a la fecha?

La Unidad de investigación y judicialización especializada en delitos contra la libertad sexual y la familia cuenta con 2 encargados y 8 Agentes de Investigación.

La Unidad de investigación y judicialización especializada en delitos diversos cuenta con 1 encargado y 6 Agentes de Investigación.



4. En caso de que la respuesta de la pregunta anterior sea afirmativa, indique ¿Qué necesidades materiales y de personal identifica la Procuraduría o Fiscalía de la entidad federativa en esta unidad administrativa existente?

Falta de personal y mayor capacitación.

5. Especificar si se ha capacitado a servidores públicos en el tema de búsqueda de personas desaparecidas, haciendo énfasis en el número y la descripción de los cursos que han recibido. No se ha recibido capacitación.

6. ¿Los servidores públicos de la Fiscalía o Procuraduría de la entidad federativa asistieron a las capacitaciones en el marco del seguimiento a la implementación de la Base de Datos Ante Mortem/Post Mortem?

Sí, si asistieron.

7. ¿Su Fiscalía o Procuraduría cuenta con un portal o micrositio en internet para la difusión de personas desaparecidas?

Sí, cuenta con un portal en internet.

8. ¿Los servidores públicos de la Fiscalía o Procuraduría de la entidad federativa asistieron al curso del Protocolo Homologado para la Búsqueda de Personas Desaparecidas y la Investigación del Delito de Desaparición Forzada?

No, no asistieron.

- Normatividad relacionada a la presente evaluación.
- Lineamientos generales para el diseño y ejecución de los programas de evaluación, FASP; Fondo de Aportaciones para la seguridad pública de los Estados y del Distrito Federal 2015.
- Lineamientos generales para la evaluación de programas federales de la administración pública federal. CONEVAL 2007.
- Guía practica para la evaluación de impacto. Raquel Bernal. Univ. de los Andes. 2012.
- Guion de análisis de factibilidad para llevar a cabo una evaluación de impacto. CONEVAL.
- Interorganizational Committee on Guidelines and Principles for Social Impact Assessment. Principles and guidelines for social impact assessment in the USA. Impact Assessment and Project Appraisal, Volumen 21.
- International Principles For Social Impact Assessment. Impact Assessment and Project Appraisal, Volumen 21(1),
- Sitio web de la International Association of Impact Assessment (IAIA, Asociación Internacional de Evaluación de Impactos)
- Banco Mundial. Libro-Guía para el Análisis Social: Para la incorporación de las dimensiones sociales en proyectos apoyados por el Banco. Índice delictivo CIDAC. Centro de investigación para el desarrollo AC.
- 101 conceptos para entender la inseguridad. CIDAC 2012.
- México Evalúa (documentos). Centro de análisis para las políticas públicas.
- El sistema procesal penal y acusatorio oral en México. Carlos Montes Nanni. Investigador de la Dirección General de Estudios Legislativos: Política y Estado, del Instituto Belisario Domínguez.
- Plataforma México. Estructura base para el catálogo de delitos. SSP 2008.
- Evaluación de las políticas públicas: problemas, metodologías, aportes y limitaciones. Myriam Cardozo, Revista de Administración Pública. 2000.
- Mandatory impact evaluation. www.thelancet.com Vol 375 January 30, 2010.
- Políticas públicas y seguridad en el marco de la acción del Estado. Mario Garza Salinas. INAP.
- Indicadores de la Seguridad Pública en México. Arturo Alvarado Mendoza. Sept. 2012.
- Guía para el Diseño de indicadores. SHCP 2010.
- Metodología para el análisis FODA. IPN, Dirección de planeación y organización. Marzo 2002.
- INEGI. Estadísticas poblacionales. www.inegi.org.mx
- Encuesta de Victimización y violencia 2013. INEGI.
- Indicadores de prevención social de la violencia y la delincuencia. Centro nacional de prevención del delito con participación ciudadana. 2012.
- Lineamientos metodológicos para la construcción de indicadores de desempeño. ILPES, CEPAL. 2009.
- Construcción de la Matriz de indicadores para la metodología del marco lógico. SHCP 2009.
- Medición del desempeño. ICMA 2010.
- Elementos para la construcción de una política de estado para la seguridad y justicia en democracia. UNAM 2011.

Recuadro enunciativo
